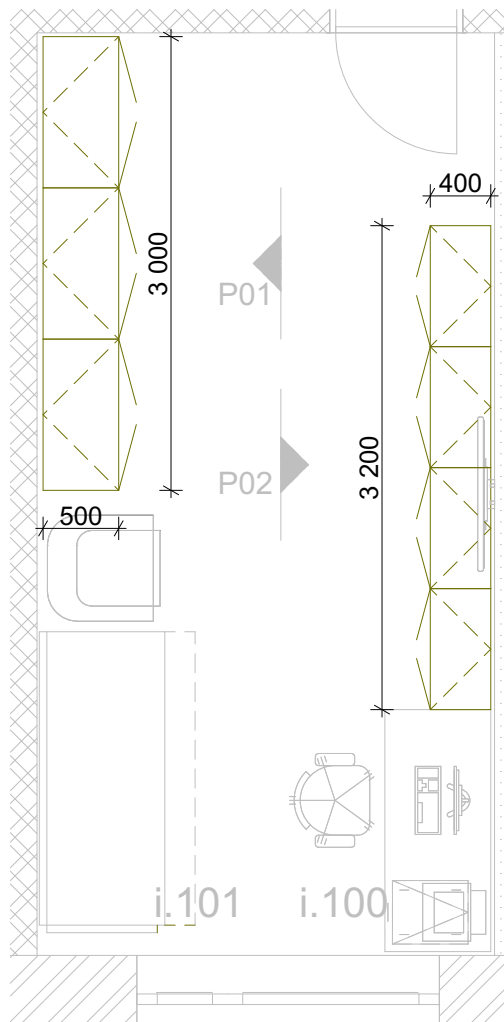


N.114 LÉKAŘ

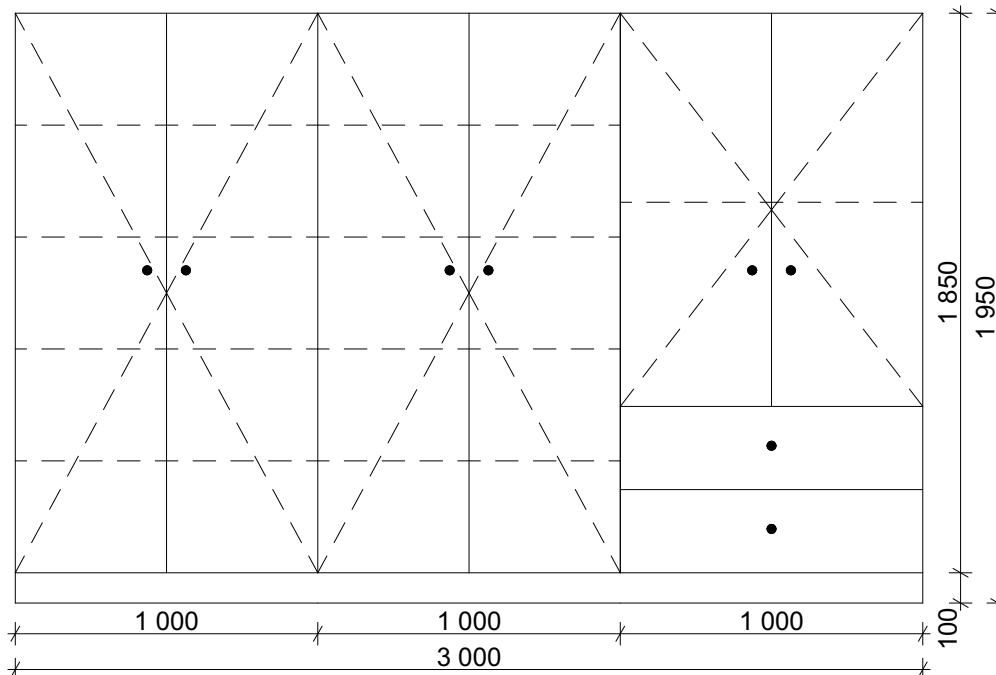


POHLED P01

N.N305

N.N305

N.N505



LEGENDA:

----- POLICE

POZNÁMKY:

- ÚCHYTKY: CHROM - MAT, ROZTEČ 128 mm
- SADA SKŘÍNÍ JEDNOTNÝ DESIGN A SPOLEČNÝ SOKL
- VÝROBKY V SESTAVĚ SE MUSÍ SHODOVAT VÝŠKOU
- SPECIFIKACE NÁBYTKU UVEDENY V TABULCE VNITŘNÍHO VYBAVENÍ:
2018_046_3_CZ_DPS_001_002_TABVYB_NNP
- VEŠKERÉ VYBAVENÍ MUSÍ BÝT KOORDINOVÁNO SE STAVEBNÍ ČÁSTÍ A PŘED INSTALACÍ MUSÍ DOJÍT K PŘESNÉMU ZAMĚŘENÍ NA MÍSTĚ

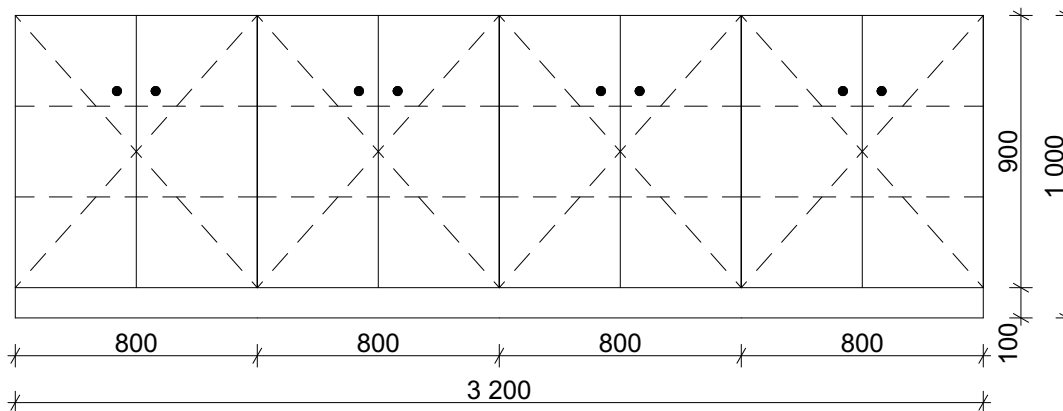
POHLED P02

N.N284

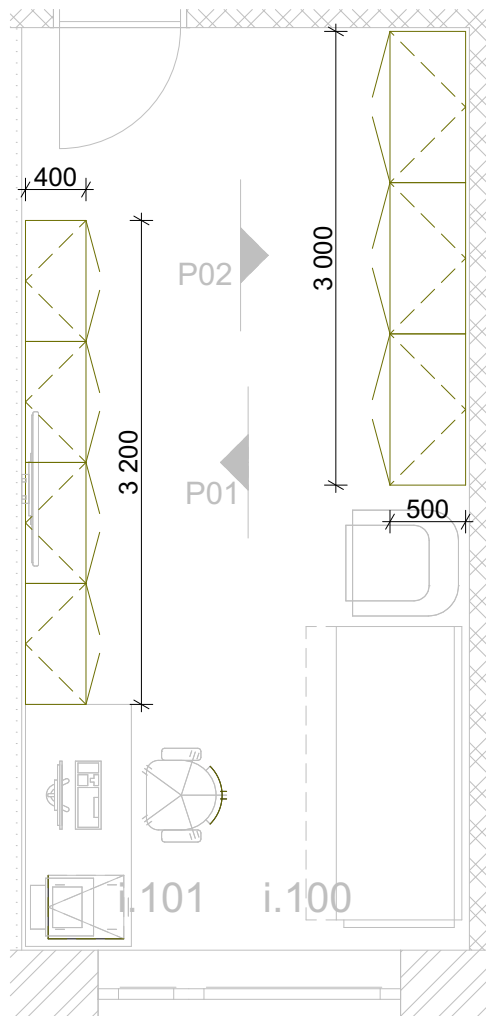
N.N284

N.N284

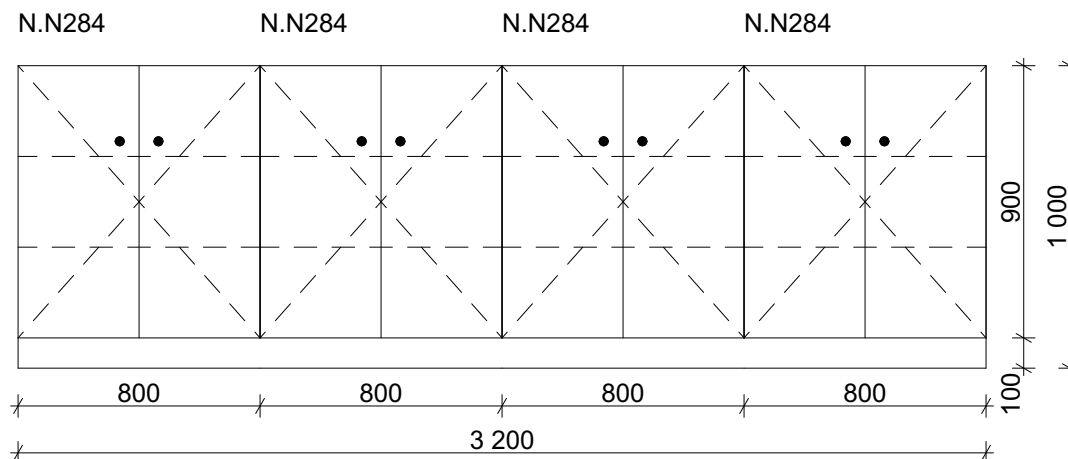
N.N284



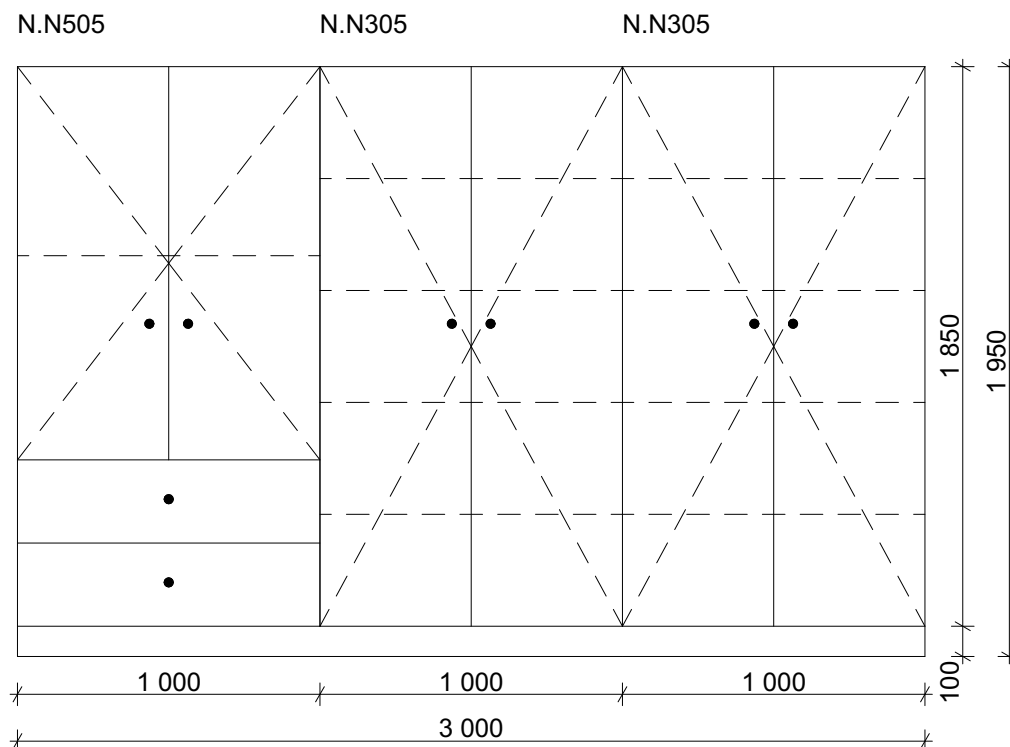
N.117 LÉKAŘ



POHLED P01



POHLED P02



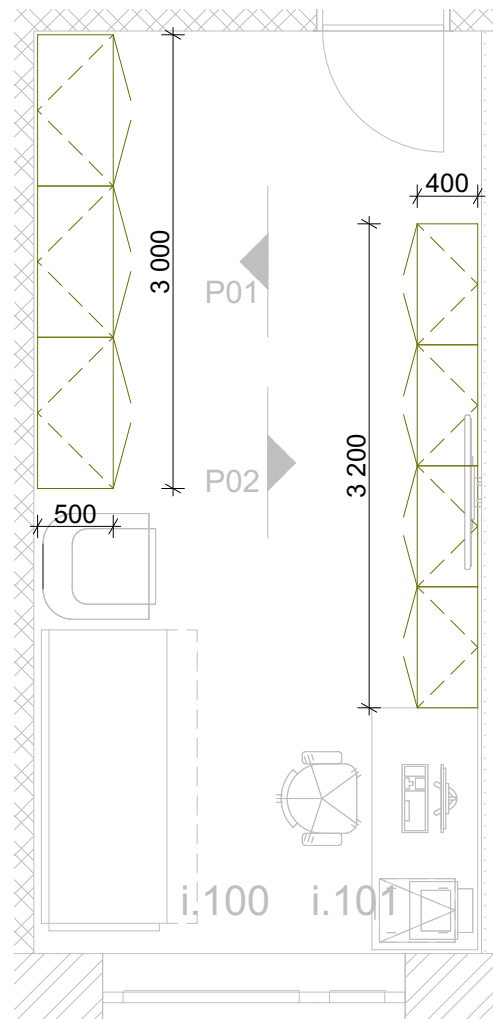
LEGENDA:

----- POLICE

POZNÁMKY:

- ÚCHYTKY: CHROM - MAT, ROZTEČ 128 mm
- SADA SKŘÍŇÍ JEDNOTNÝ DESIGN A SPOLEČNÝ SOKL
- VÝROBKY V SESTAVĚ SE MUSÍ SHODOVAT VÝŠKOU
- SPECIFIKACE NÁBYTKU UVEDENY V TABULCE VNITŘNÍHO VYBAVENÍ: 2018_046_3_CZ_DPS_001_002_TABVYB_NNP
- VEŠKERÉ VYBAVENÍ MUSÍ BÝT KOORDINOVÁNO SE STAVEBNÍ ČÁSTÍ A PŘED INSTALACÍ MUSÍ DOJÍT K PŘESNÉMU ZAMĚŘENÍ NA MÍSTĚ

N.120 LÉKAŘ

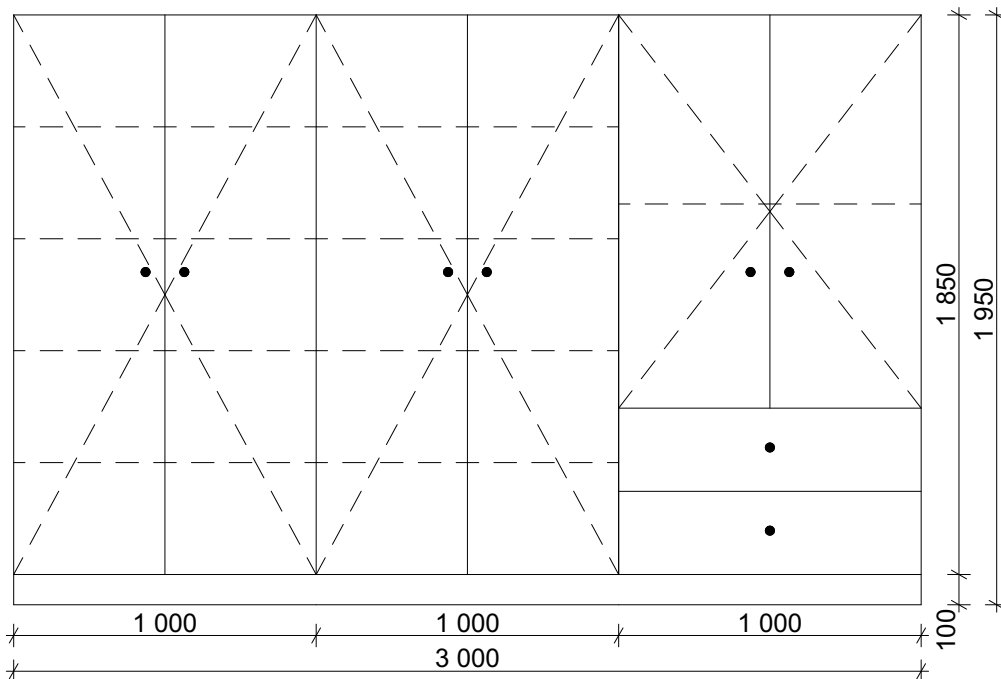


POHLED P01

N.N305

N.N305

N.N505



LEGENDA:

----- POLICE

POZNÁMKY:

- ÚCHYTKY: CHROM - MAT, ROZTEČ 128 mm
- SADA SKŘÍNÍ JEDNOTNÝ DESIGN A SPOLEČNÝ SOKL
- VÝROBKY V SESTAVĚ SE MUSÍ SHODOVAT VÝŠKOU
- SPECIFIKACE NÁBYTKU UVEDENY V TABULCE VNITŘNÍHO VYBAVENÍ: 2018_046_3_CZ_DPS_001_002_TABVYB_NNP
- VEŠKERÉ VYBAVENÍ MUSÍ BÝT KOORDINOVÁNO SE STAVEBNÍ ČASTÍ A PŘED INSTALACÍ MUSÍ DOJÍT K PŘESNÉMU ZAMĚŘENÍ NA MÍSTĚ

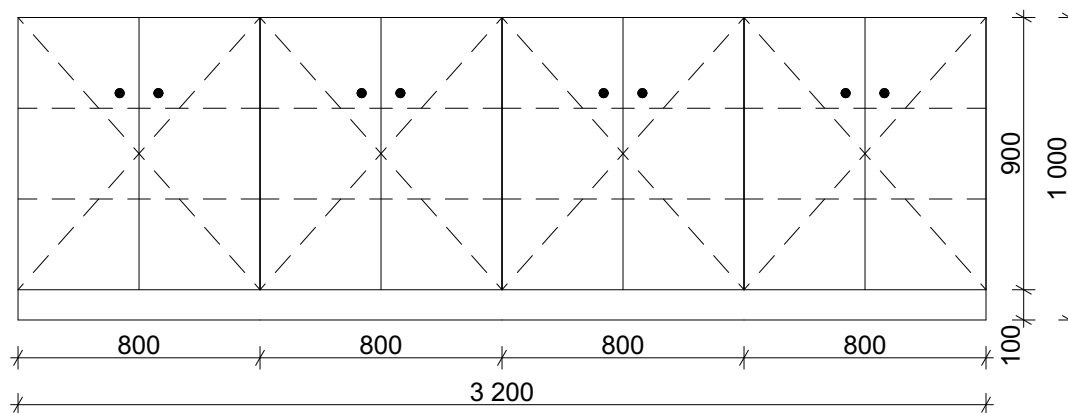
POHLED P02

N.N284

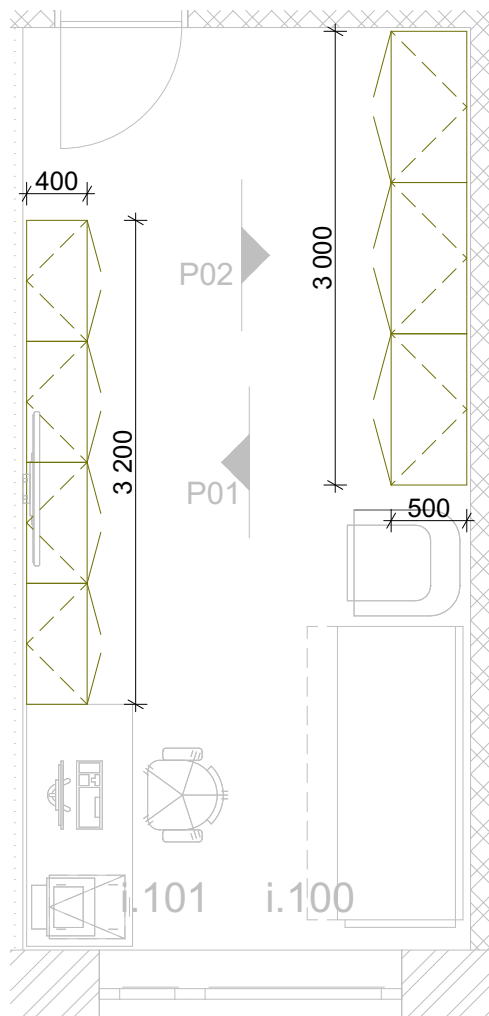
N.N284

N.N284

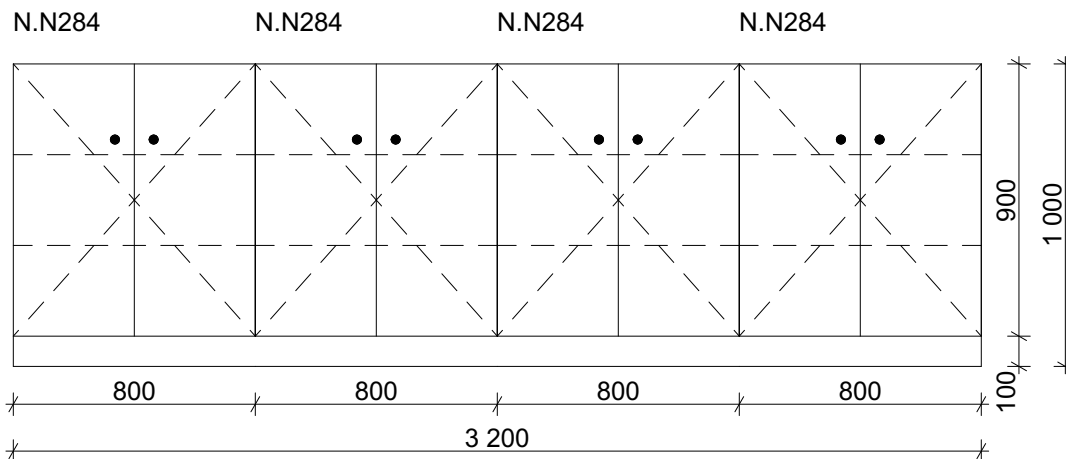
N.N284



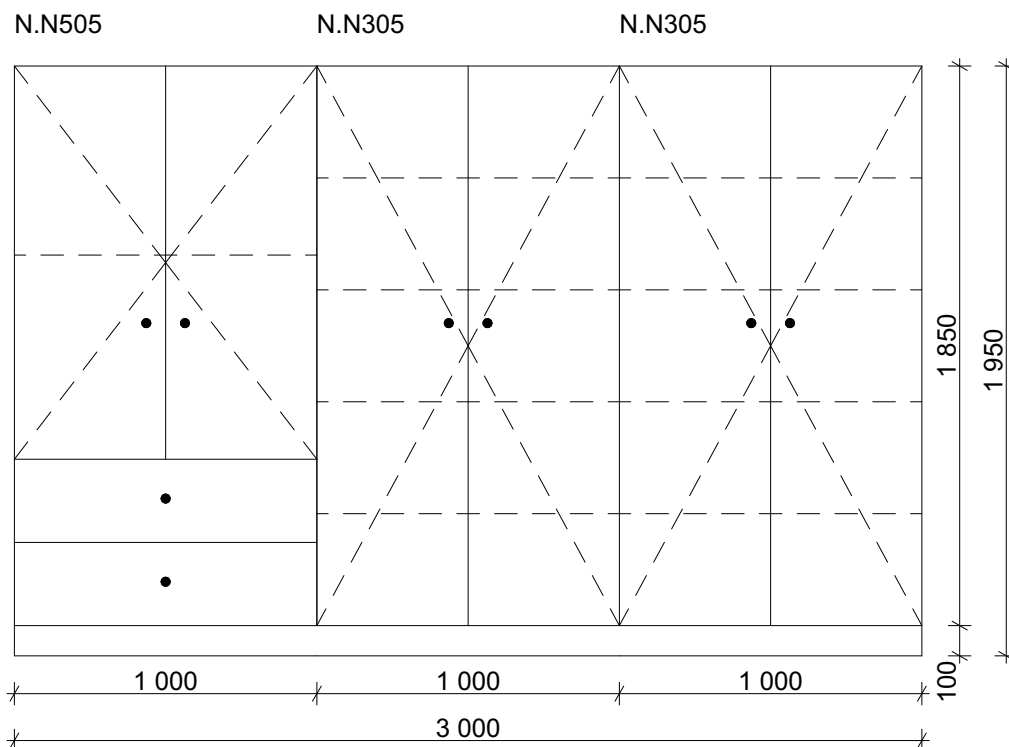
N.123 LÉKAŘ



POHLED P01



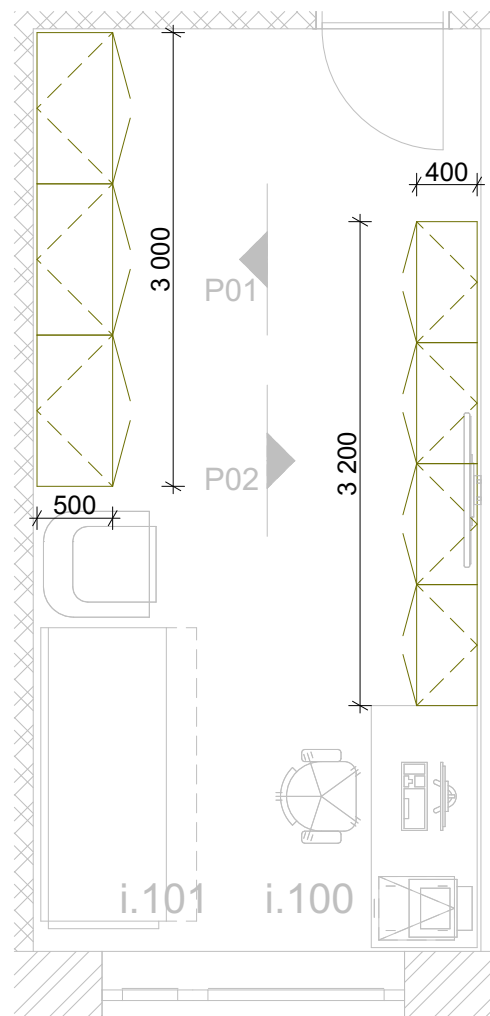
POHLED P02



LEGENDA:
----- POLICE

POZNÁMKY:
- ÚCHYTKY: CHROM - MAT, ROZTEČ 128 mm
- SADA SKŘÍNÍ JEDNOTNÝ DESIGN A SPOLEČNÝ SOKL
- VÝROBKY V SESTAVĚ SE MUSÍ SHODOVAT VÝŠKOU
- SPECIFIKACE NÁBYTKU UVEDENY V TABULCE VNITŘNÍHO VYBAVENÍ:
2018_046_3_CZ_DPS_001_002_TABVYB_NNP
- VEŠKERÉ VYBAVENÍ MUSÍ BÝT KOORDINOVÁNO SE STAVEBNÍ ČÁSTÍ A PŘED INSTALACÍ MUSÍ DOJÍT K PŘESNÉMU ZAMĚŘENÍ NA MÍSTĚ

N.126 LÉKAŘ

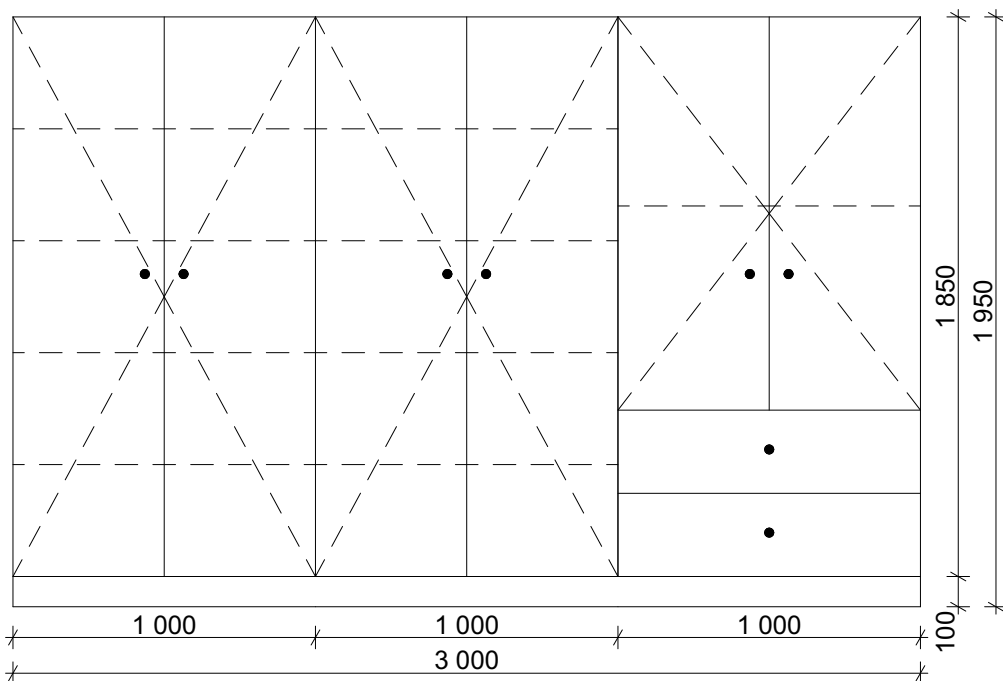


POHLED P01

N.N305

N.N305

N.N505



LEGENDA:

----- POLICE

POZNÁMKY:

- ÚCHYTKY: CHROM - MAT, ROZTEČ 128 mm
- SADA SKŘÍNÍ JEDNOTNÝ DESIGN A SPOLEČNÝ SOKL
- VÝROBKY V SESTAVĚ SE MUSÍ SHODOVAT VÝŠKOU
- SPECIFIKACE NÁBYTKU UVEDENY V TABULCE VNITŘNÍHO VYBAVENÍ: 2018_046_3_CZ_DPS_001_002_TABVYB_NNP
- VEŠKERÉ VYBAVENÍ MUSÍ BÝT KOORDINOVÁNO SE STAVEBNÍ ČÁSTÍ A PŘED INSTALACÍ MUSÍ DOJÍT K PŘESNÉMU ZAMĚŘENÍ NA MÍSTĚ

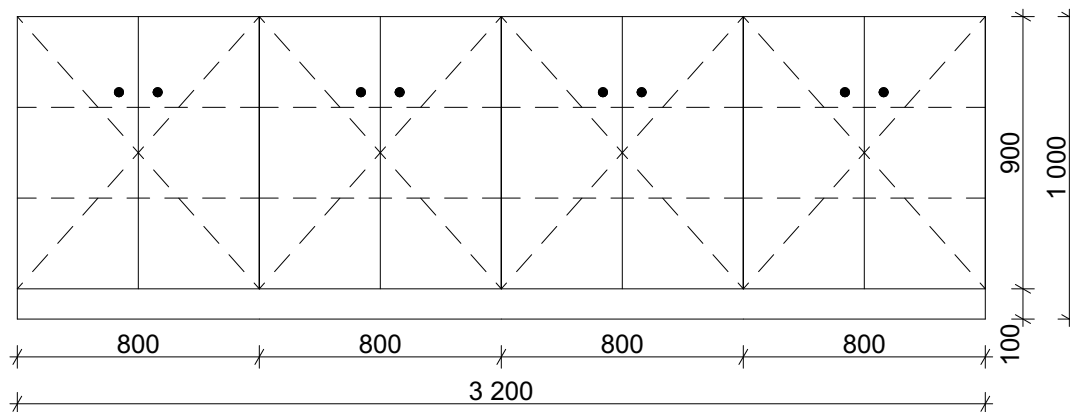
POHLED P02

N.N284

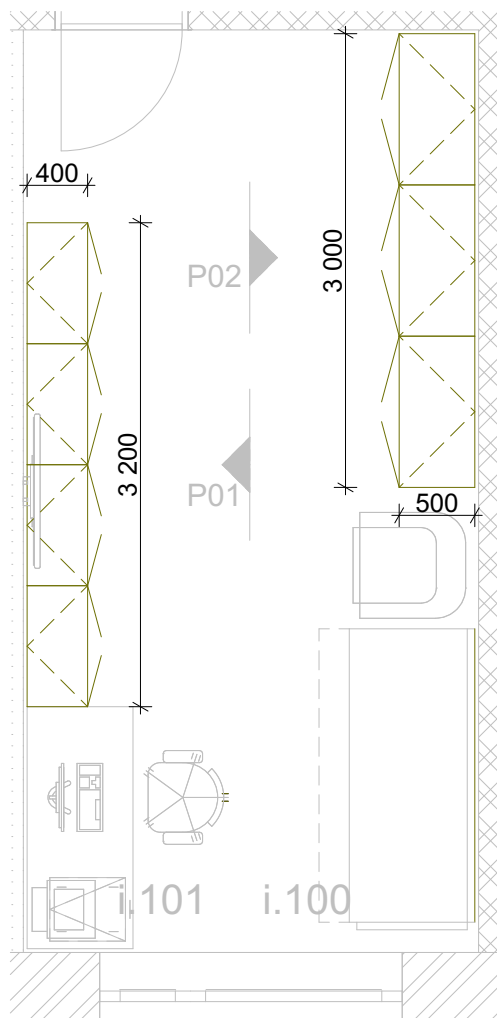
N.N284

N.N284

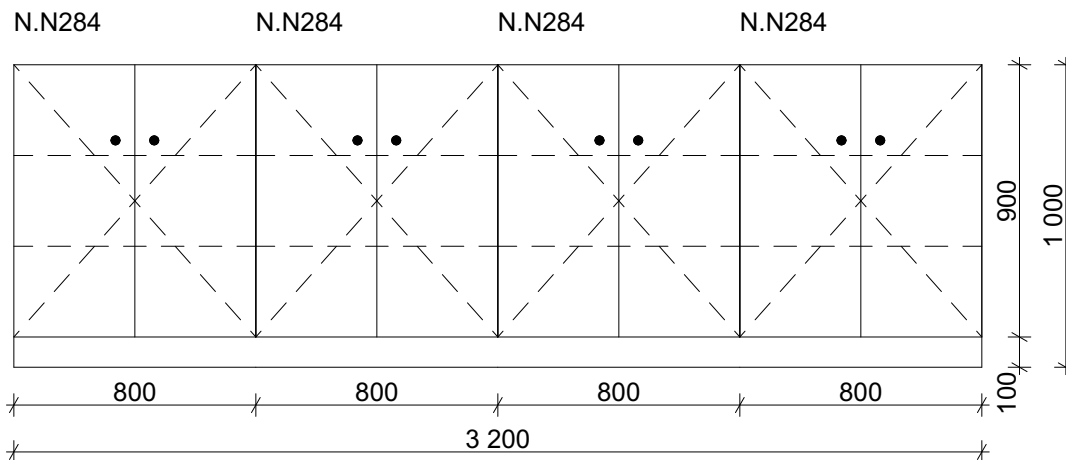
N.N284



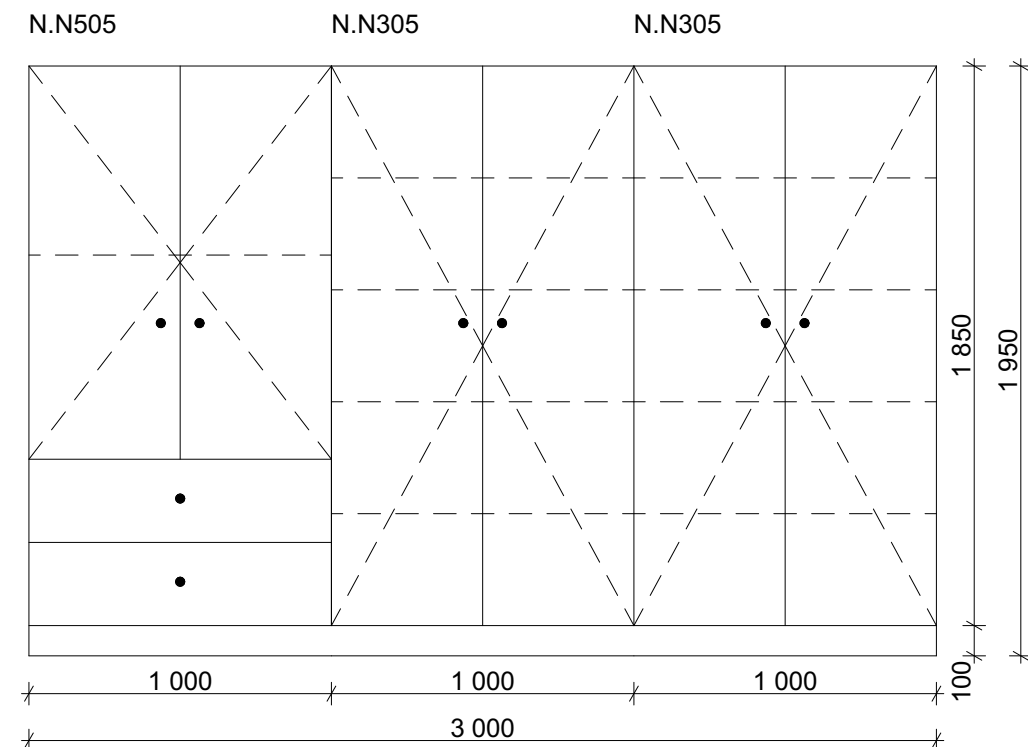
N.129 VRCHNÍ SESTRA



POHLED P01



POHLED P02



LEGENDA:
----- POLICE

POZNÁMKY:
- ÚCHYTKY: CHROM - MAT, ROZTEČ 128 mm
- SADA SKŘÍNÍ JEDNOTNÝ DESIGN A SPOLEČNÝ SOKL
- VÝROBKY V SESTAVĚ SE MUSÍ SHODOVAT VÝŠKOU
- SPECIFIKACE NÁBYTKU UVEDENY V TABULCE VNITŘNÍHO VYBAVENÍ:
2018_046_3_CZ_DPS_001_002_TABVYB_NNP
- VEŠKERÉ VYBAVENÍ MUSÍ BÝT KOORDINOVÁNO SE STAVEBNÍ ČÁSTÍ A PŘED INSTALACÍ MUSÍ DOJÍT K PŘESNÉMU ZAMĚŘENÍ NA MÍSTĚ

Architectural floor plan of a room with dimensions and furniture layout. The room is bounded by a patterned border. Key features include:

- Dimensions:**
 - Top wall: 2 000
 - Right wall: 500
 - Left wall: 4 000
 - Bottom-left section: 500
- Entrances:**
 - P01: Located on the left wall, with a width of 1 01.
 - P02: Located on the top wall, with a width of 1 00.
- Furniture and Layout:**
 - A long, low cabinet or desk is positioned along the top wall.
 - A large rectangular table is located in the center-right area.
 - Two chairs are positioned near the top wall, facing the table.
 - Two chairs are positioned near the left wall, facing the table.
 - A desk with a computer monitor and keyboard is located in the bottom-right corner.
 - A chair is positioned near the desk.
 - A large rectangular area is marked with a dashed line in the bottom-left corner.

Technical drawing of a rectangular plate with dimensions and reinforcement details. The plate has a total width of 4 000 and a total height of 1 000. The width is divided into four equal sections of 1 000 each. The height is divided into three equal sections of 333 each. The drawing shows a grid of dashed lines representing reinforcement bars. The top and bottom edges are labeled with dimensions 1 000, 1 000, 1 000, and 1 000. The right edge is labeled with dimensions 333, 333, and 333. The total width is labeled 4 000 and the total height is labeled 1 000. The drawing also shows diagonal dashed lines forming an 'X' shape in each section, and solid lines forming a grid. The label 'N.N205' is repeated four times above the plate, indicating the reinforcement bar type and spacing.

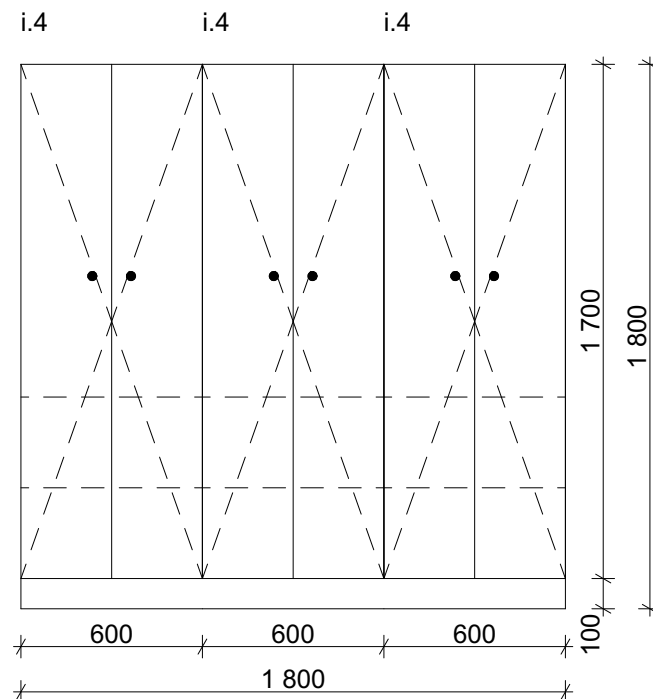
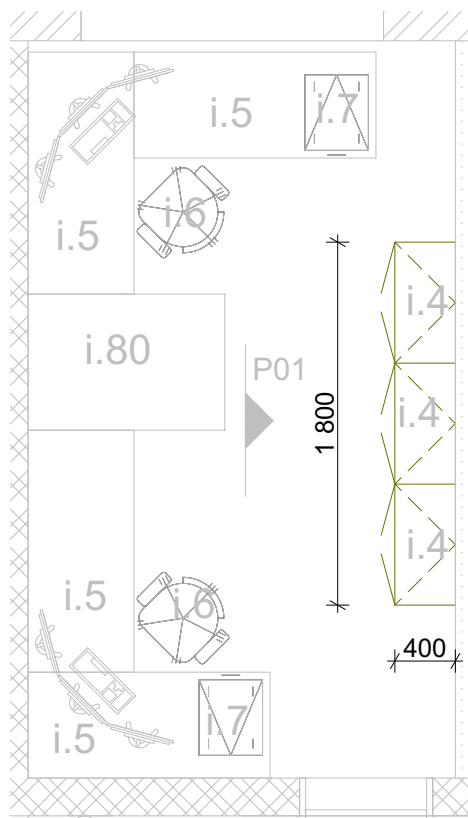
Technical drawing of a rectangular plate, labeled N.N305. The drawing shows a grid of dashed lines forming a pattern of triangles. The overall dimensions are 2 000 (width) and 1 950 (height). The width is divided into two equal sections of 1 000 each. The height is divided into two equal sections of 975 each. The drawing includes two sets of dashed lines forming triangles, and two small black dots are located at the intersection of the dashed lines in the center of each 1 000 x 975 section.

----- POLICE

- ÚCHYTKY: CHROM - MAT, ROZTEČ 128 mm
- SADA SKŘÍNÍ JEDNOTNÝ DESIGN A SPOLEČNÝ SOKL
- VÝROBKY V SESTAVĚ SE MUSÍ SHODOVAT VÝŠKOU
- SPECIFIKACE NÁBYTKU UVEDENY V TABULCE VNITŘNÍHO VYBAVENÍ:
2018_046_3_CZ_DPS_001_002_TABVYB_NNP
- VEŠKERÉ VYBAVENÍ MUSÍ BÝT KOORDINOVÁNO SE STAVEBNÍ ČÁSTÍ A PŘED INSTALACÍ MUSÍ DOJÍT K PŘESNÉMU ZAMĚŘENÍ NA MÍSTĚ

G.123 KANCERÁŘ PROVOZU

POHLED P01



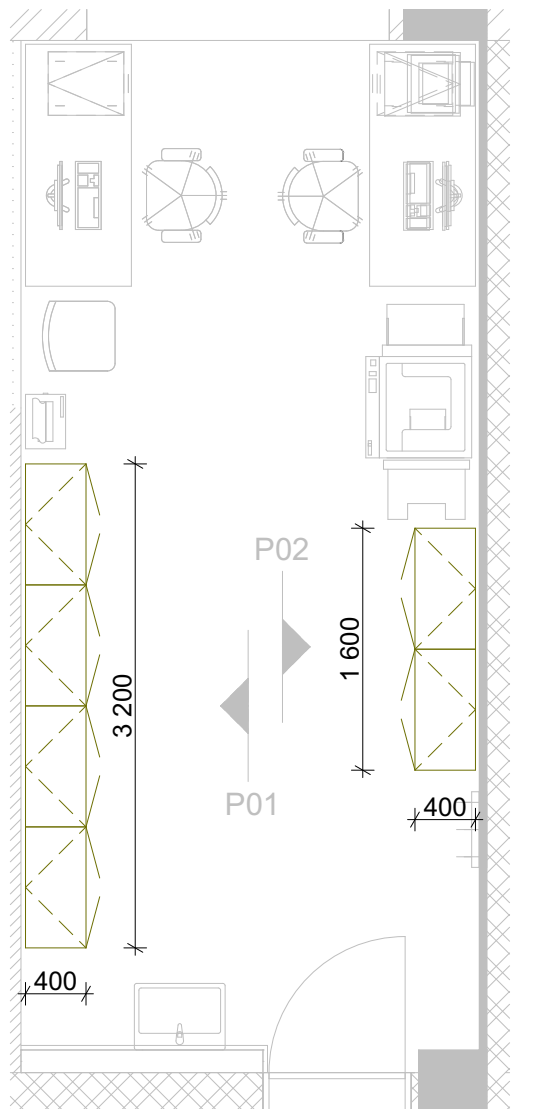
LEGENDA:

----- POLICE

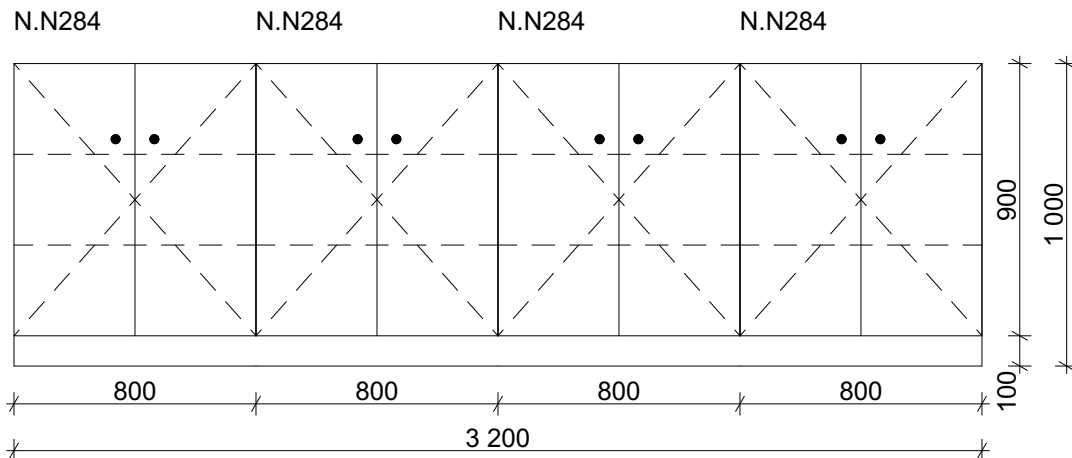
POZNÁMKY:

- ÚCHYTKY: CHROM - MAT, ROZTEČ 128 mm
- SADA SKŘÍNÍ JEDNOTNÝ DESIGN A SPOLEČNÝ SOKL
- VÝROBKY V SESTAVĚ SE MUSÍ SHODOVAT VÝŠKOU
- SPECIFIKACE NÁBYTKU UVEDENY V TABULCE VNITŘNÍHO VYBAVENÍ:
2018_046_3_CZ_DPS_001_002_TABVYB_NNP
- VEŠKERÉ VYBAVENÍ MUSÍ BÝT KOORDINOVÁNO SE STAVEBNÍ ČÁSTÍ A PŘED INSTALACÍ MUSÍ DOJÍT K PŘESNÉMU ZAMĚŘENÍ NA MÍSTĚ

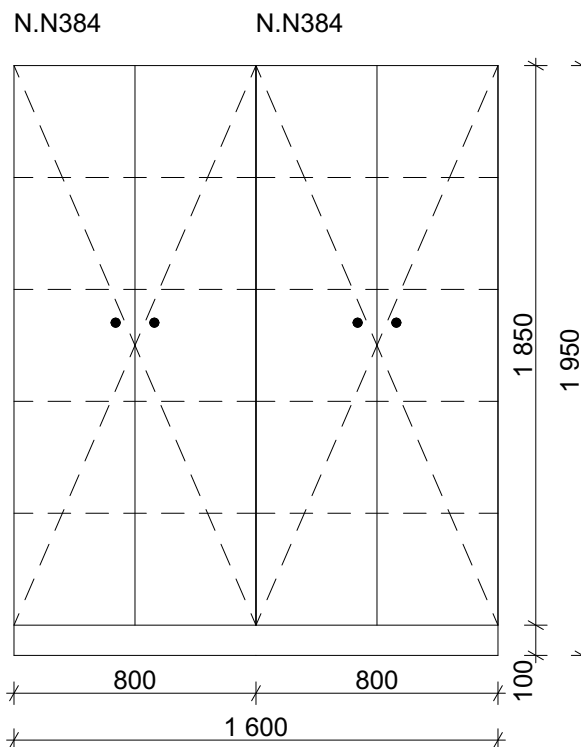
N.108 KANCELAŘ



POHLED P01



POHLED P02



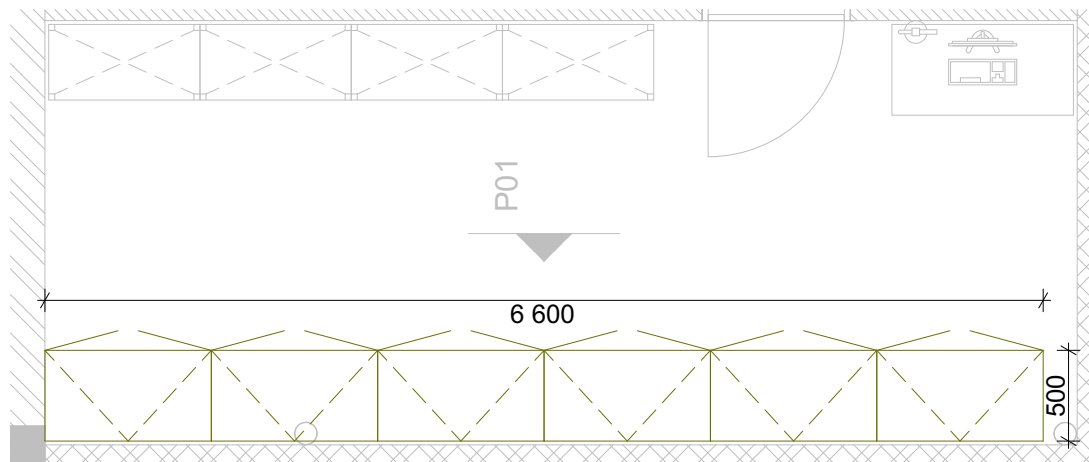
LEGENDA:

----- POLICE

POZNÁMKY:

- ÚCHYTKY: CHROM - MAT, ROZTEČ 128 mm
- SADA SKŘÍNÍ JEDNOTNÝ DESIGN A SPOLEČNÝ SOKL
- VÝROBKY V SESTAVĚ SE MUSÍ SHODOVAT VÝŠKOU
- SPECIFIKACE NÁBYTKU UVEDENY V TABULCE VNITŘNÍHO VYBAVENÍ:
2018_046_3_CZ_DPS_001_002_TABVYB_NNP
- VEŠKERÉ VYBAVENÍ MUSÍ BÝT KOORDINOVÁNO SE STAVEBNÍ ČÁSTÍ A PŘED INSTALACÍ MUSÍ DOJÍT K PŘESNÉMU ZAMĚŘENÍ NA MÍSTĚ

N.110 SKLAD ČISTÉHO PRÁDLA



LEGENDA:

----- POLICE

POZNÁMKY:

- ÚCHYTKY: CHROM - MAT, ROZTEČ 128 mm
- SADA SKŘÍNÍ JEDNOTNÝ DESIGN A SPOLEČNÝ SOKL
- VÝROBKY V SESTAVĚ SE MUSÍ SHODOVAT VÝŠKOU
- SPECIFIKACE NÁBYTKU UVEDENY V TABULCE VNITŘNÍHO VYBAVENÍ:
2018_046_3_CZ_DPS_001_002_TABVYB_NNP
- VEŠKERÉ VYBAVENÍ MUSÍ BÝT KOORDINOVÁNO SE STAVEBNÍ ČÁSTÍ A PŘED INSTALACÍ MUSÍ DOJÍT K PŘESNÉMU ZAMĚŘENÍ NA MÍSTĚ

POHLED P01

N.N416

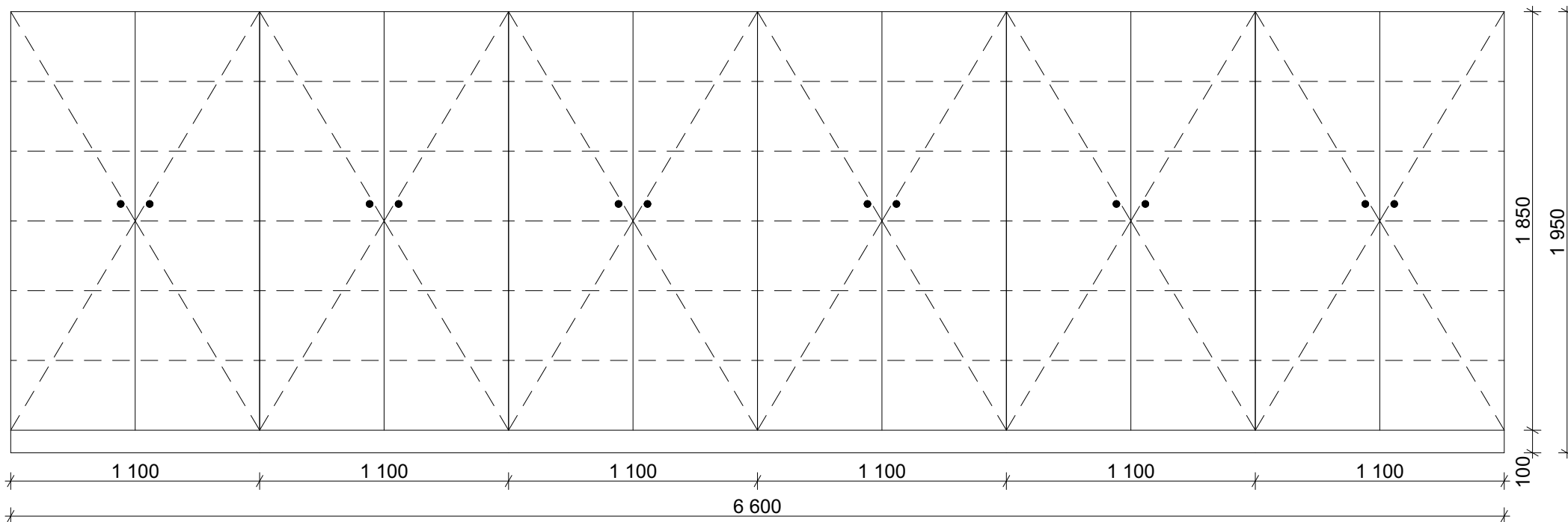
N.N416

N.N416

N.N416

N.N416

N.N416



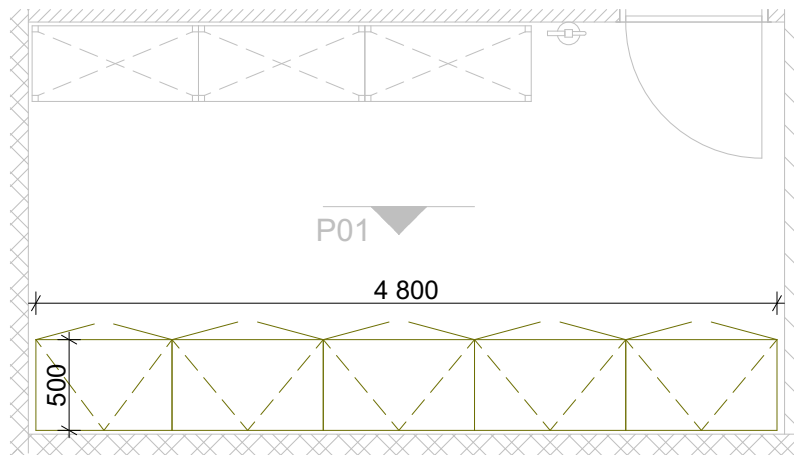
SIEBERTALAŠ

SESTAVA SKŘÍNÍ, MÍSTNOST N.110

M 1:25

05/2021

N.111 SKLAD



LEGENDA:

----- POLICE

POZNÁMKY:

- ÚCHYTKY: CHROM - MAT, ROZTEČ 128 mm
- SADA SKŘÍNÍ JEDNOTNÝ DESIGN A SPOLEČNÝ SOKL
- VÝROBKY V SESTAVĚ SE MUSÍ SHODOVAT VÝŠKOU
- SPECIFIKACE NÁBYTKU UVEDENY V TABULCE VNITŘNÍHO VYBAVENÍ:
2018_046_3_CZ_DPS_001_002_TABVYB_NNP
- VEŠKERÉ VYBAVENÍ MUSÍ BÝT KOORDINOVÁNO SE STAVEBNÍ ČÁSTÍ A PŘED INSTALACÍ MUSÍ DOJÍT K PŘESNÉMU ZAMĚŘENÍ NA MÍSTĚ

POHLED P01

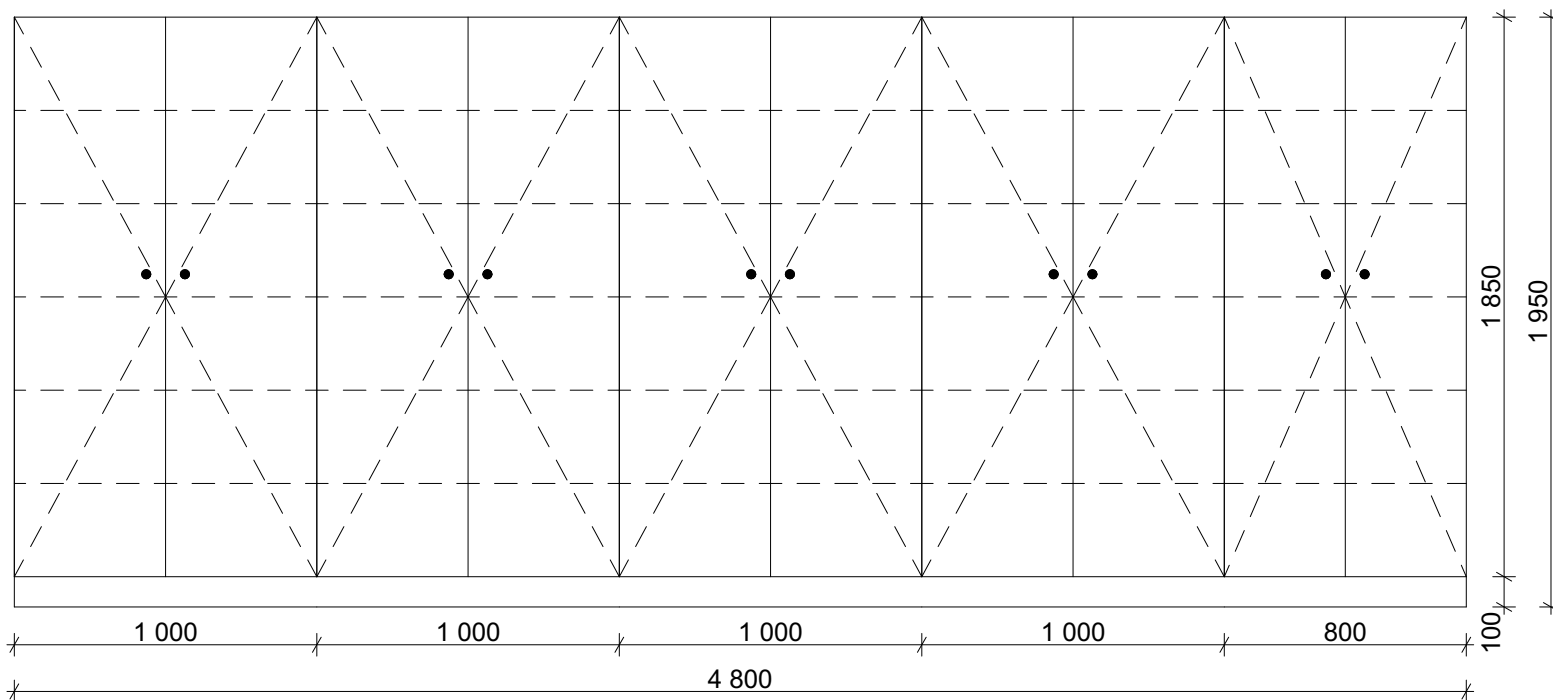
N.N406

N.N406

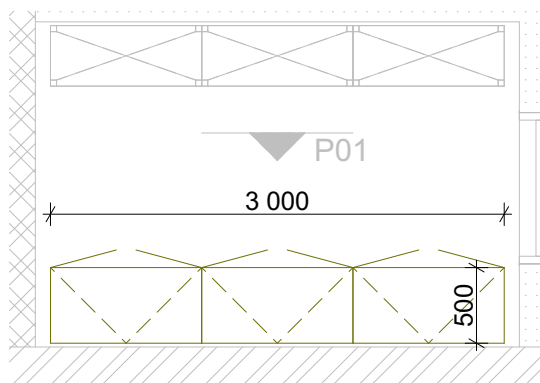
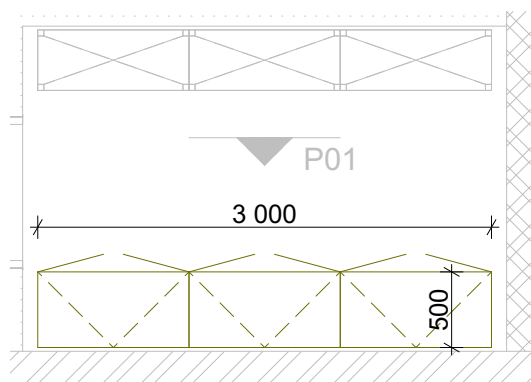
N.N406

N.N406

N.N496



O1.238, O3.238 PŘÍRUČNÍ SKLAD

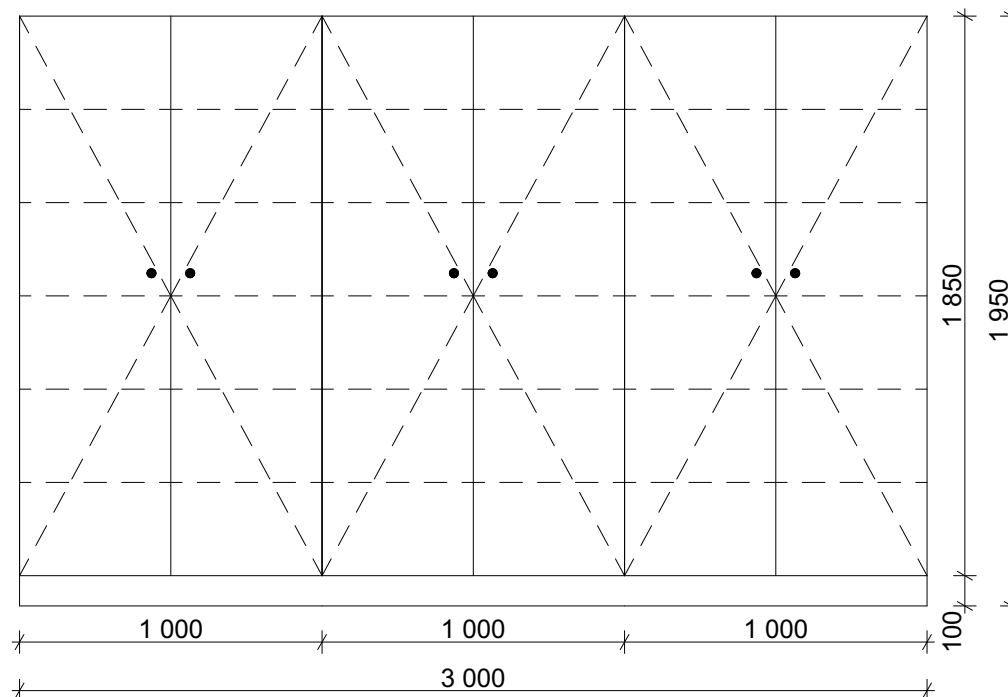


POHLED P01

N.N405

N.N405

N.N405



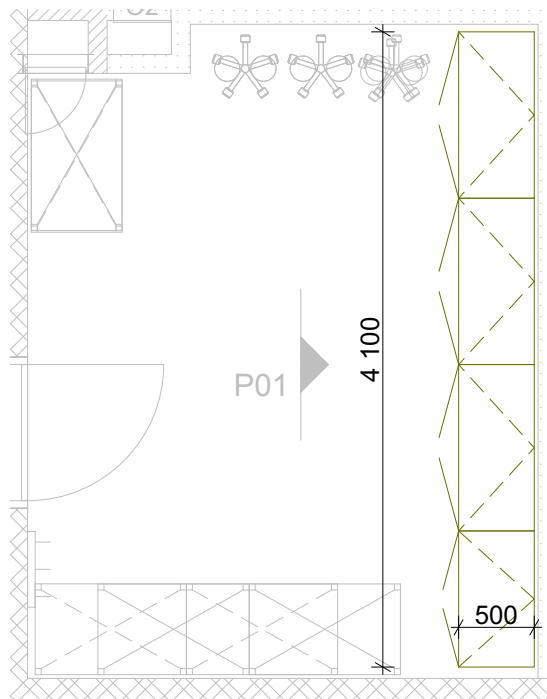
LEGENDA:

----- POLICE

POZNÁMKY:

- ÚCHYTKY: CHROM - MAT, ROZTEČ 128 mm
- SADA SKŘÍNÍ JEDNOTNÝ DESIGN A SPOLEČNÝ SOKL
- VÝROBKY V SESTAVĚ SE MUSÍ SHODOVAT VÝŠKOU
- SPECIFIKACE NÁBYTKU UVEDENY V TABULCE VNITŘNÍHO VYBAVENÍ:
2018_046_3_CZ_DPS_001_002_TABVYB_NNP
- VEŠKERÉ VYBAVENÍ MUSÍ BÝT KOORDINOVÁNO SE STAVEBNÍ ČÁSTÍ A PŘED INSTALACÍ MUSÍ DOJÍT K PŘESNÉMU ZAMĚŘENÍ NA MÍSTĚ

O2.226 PŘÍRUČNÍ SKLAD 2



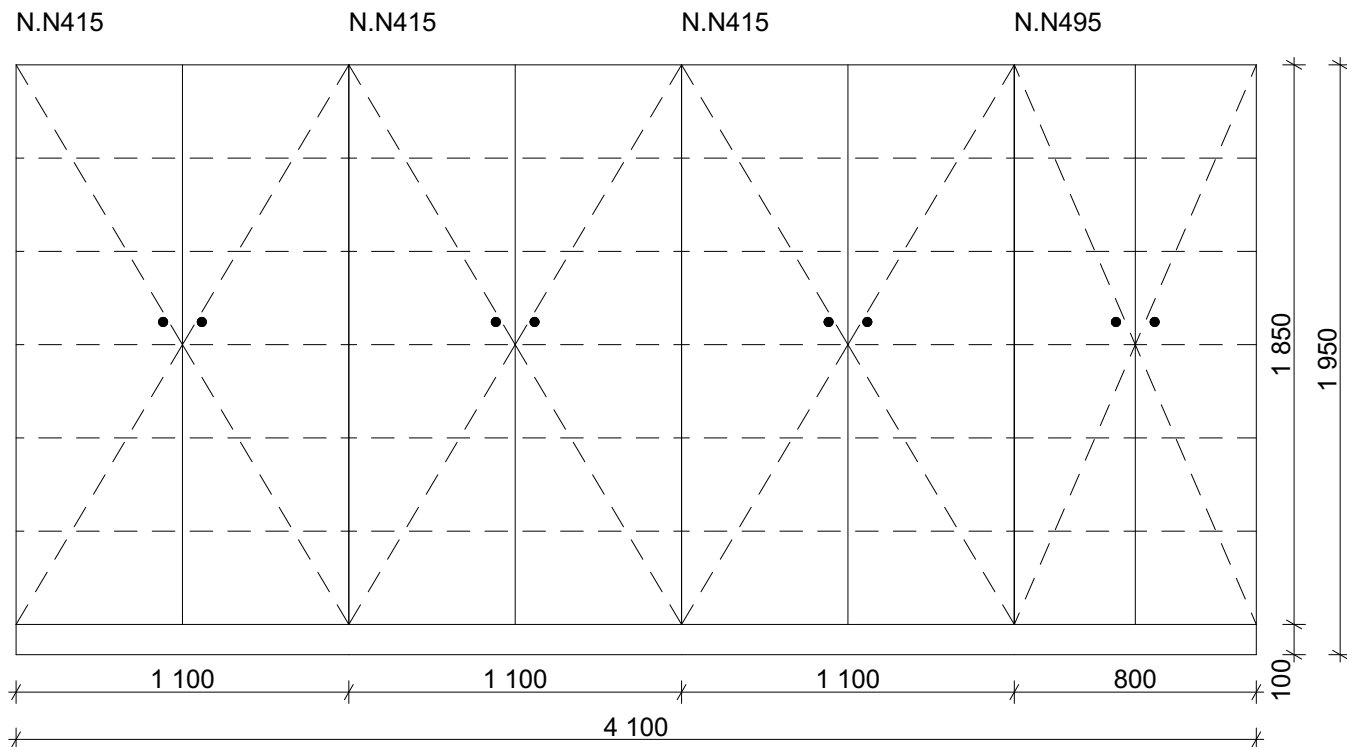
LEGENDA:

----- POLICE

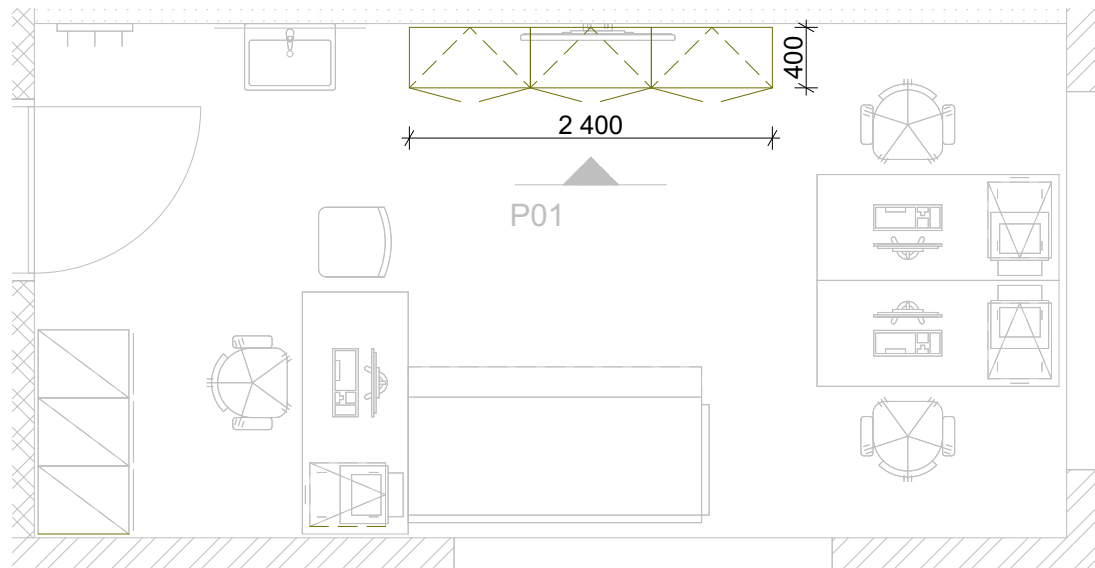
POZNÁMKY:

- ÚCHYTKY: CHROM - MAT, ROZTEČ 128 mm
- SADA SKŘÍNÍ JEDNOTNÝ DESIGN A SPOLEČNÝ SOKL
- VÝROBKY V SESTAVĚ SE MUSÍ SHODOVAT VÝŠKOU
- SPECIFIKACE NÁBYTKU UVEDENY V TABULCE VNITŘNÍHO VYBAVENÍ:
2018_046_3_CZ_DPS_001_002_TABVYB_NNP
- VEŠKERÉ VYBAVENÍ MUSÍ BÝT KOORDINOVÁNO SE STAVEBNÍ ČÁSTÍ A PŘED INSTALACÍ MUSÍ DOJÍT K PŘESNÉMU ZAMĚŘENÍ NA MÍSTĚ

POHLED P01



O3.217 S SESTRY

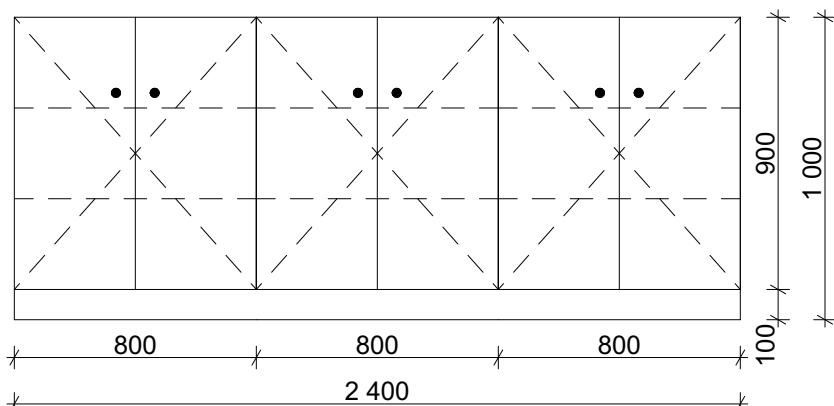


POHLED P01

N.N284

N.N284

N.N284



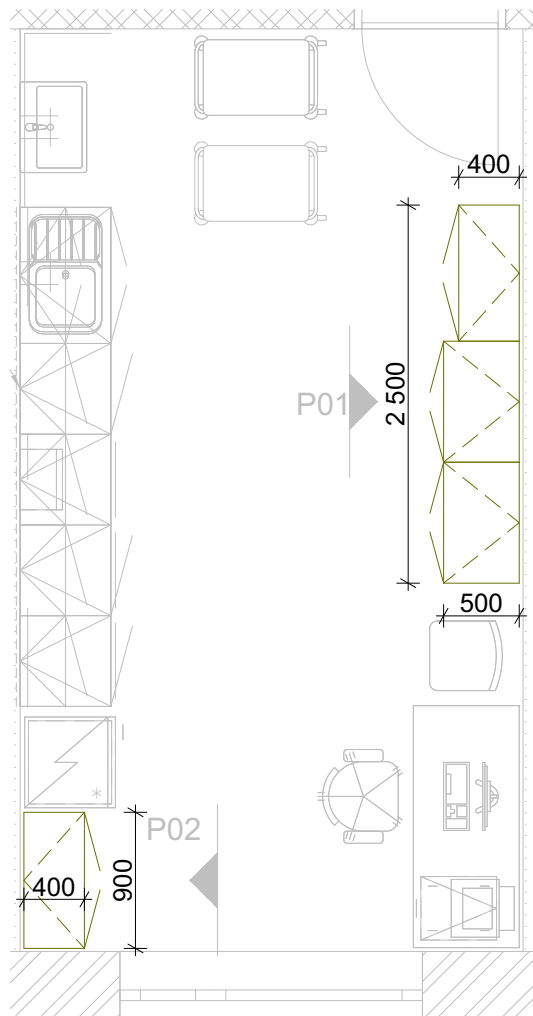
LEGENDA:

----- POLICE

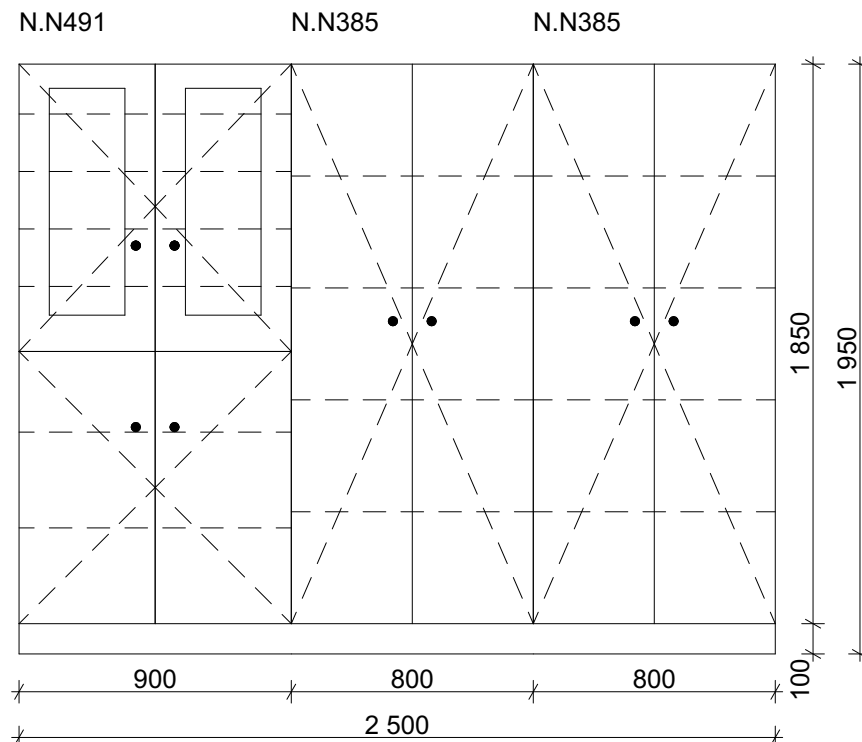
POZNÁMKY:

- ÚCHYTKY: CHROM - MAT, ROZTEČ 128 mm
- SADA SKŘÍNÍ JEDNOTNÝ DESIGN A SPOLEČNÝ SOKL
- VÝROBKY V SESTAVĚ SE MUSÍ SHODOVAT VÝŠKOU
- SPECIFIKACE NÁBYTKU UVEDENY V TABULCE VNITŘNÍHO VYBAVENÍ:
2018_046_3_CZ_DPS_001_002_TABVYB_NNP
- VEŠKERÉ VYBAVENÍ MUSÍ BÝT KOORDINOVÁNO SE STAVEBNÍ ČÁSTÍ A PŘED INSTALACÍ MUSÍ DOJÍT K PŘESNÉMU ZAMĚŘENÍ NA MÍSTĚ

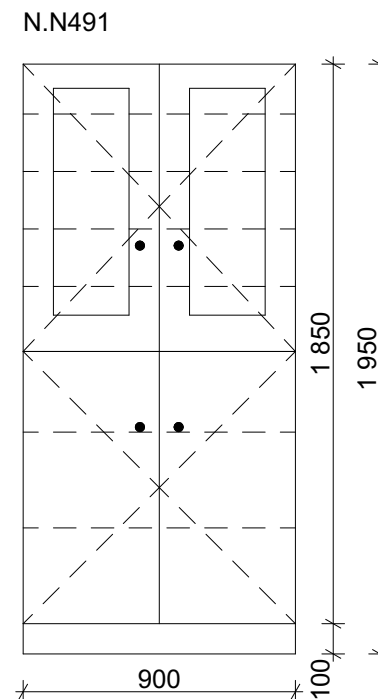
O2.240 PŘÍPRAVNA



POHLED P01



POHLED P02



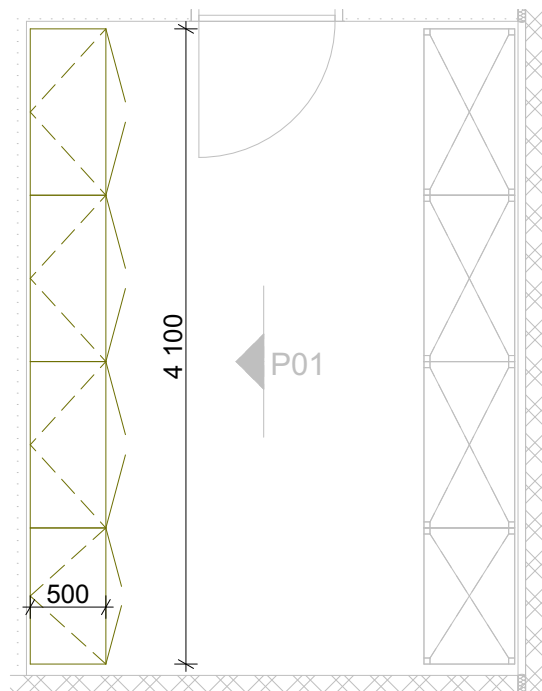
LEGENDA:

----- POLICE

POZNÁMKY:

- ÚCHYTKY: CHROM - MAT, ROZTEČ 128 mm
- SADA SKŘÍNÍ JEDNOTNÝ DESIGN A SPOLEČNÝ SOKL
- VÝROBKY V SESTAVĚ SE MUSÍ SHODOVAT VÝŠKOU
- SPECIFIKACE NÁBYTKU UVEDENY V TABULCE VNITŘNÍHO VYBAVENÍ:
2018_046_3_CZ_DPS_001_002_TABVYB_NNP
- VEŠKERÉ VYBAVENÍ MUSÍ BÝT KOORDINOVÁNO SE STAVEBNÍ ČÁSTÍ A PŘED INSTALACÍ MUSÍ DOJÍT K PŘESNÉMU ZAMĚŘENÍ NA MÍSTĚ

O2.225 PŘÍRUČNÍ SKLAD 1



LEGENDA:

----- POLICE

POZNÁMKY:

- ÚCHYTKY: CHROM - MAT, ROZTEČ 128 mm
- SADA SKŘÍNÍ JEDNOTNÝ DESIGN A SPOLEČNÝ SOKL
- VÝROBKY V SESTAVĚ SE MUSÍ SHODOVAT VÝŠKOU
- SPECIFIKACE NÁBYTKU UVEDENY V TABULCE VNITŘNÍHO VYBAVENÍ:
2018_046_3_CZ_DPS_001_002_TABVYB_NNP
- VEŠKERÉ VYBAVENÍ MUSÍ BÝT KOORDINOVÁNO SE STAVEBNÍ ČÁSTÍ A PŘED INSTALACÍ MUSÍ DOJÍT K PŘESNÉMU ZAMĚŘENÍ NA MÍSTĚ

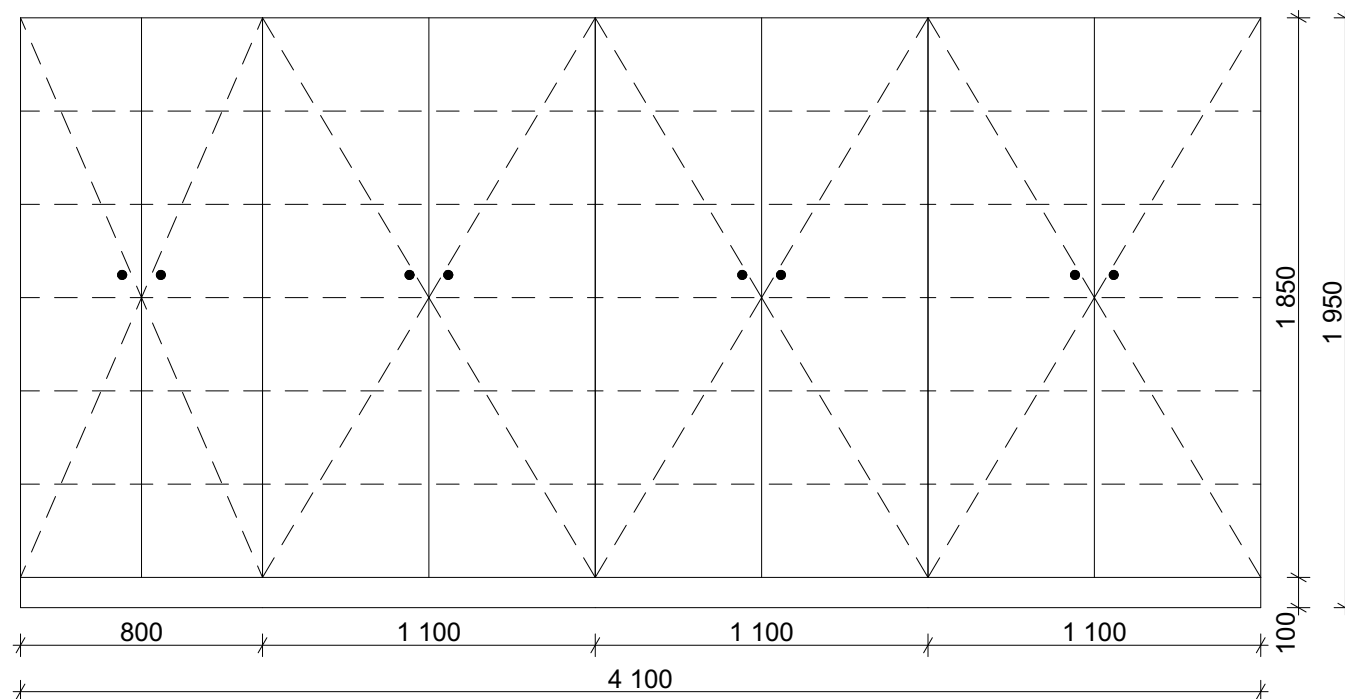
POHLED P01

N.N495

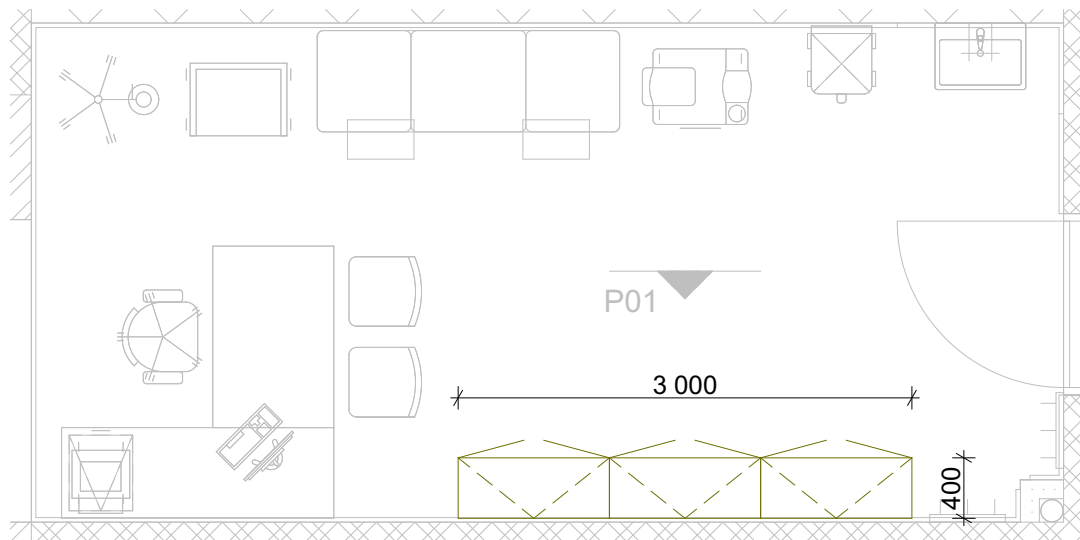
N.N415

N.N415

N.N415



O1.229 VYŠETŘOVNA



LEGENDA:

----- POLICE

POZNÁMKY:

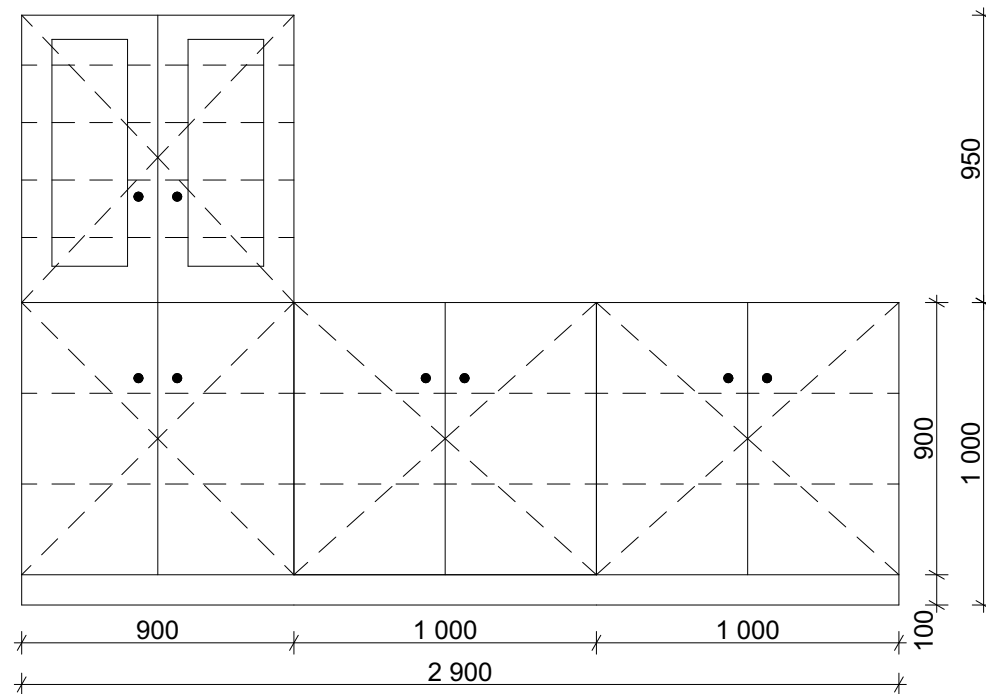
- ÚCHYTKY: CHROM - MAT, ROZTEČ 128 mm
- SADA SKŘÍNÍ JEDNOTNÝ DESIGN A SPOLEČNÝ SOKL
- VÝROBKY V SESTAVĚ SE MUSÍ SHODOVAT VÝŠKOU
- SPECIFIKACE NÁBYTKU UVEDENY V TABULCE VNITŘNÍHO VYBAVENÍ:
2018_046_3_CZ_DPS_001_002_TABVYB_NNP
- VEŠKERÉ VYBAVENÍ MUSÍ BÝT KOORDINOVÁNO SE STAVEBNÍ ČÁSTÍ A PŘED INSTALACÍ MUSÍ DOJÍT K PŘESNÉMU ZAMĚŘENÍ NA MÍSTĚ

POHLED P01

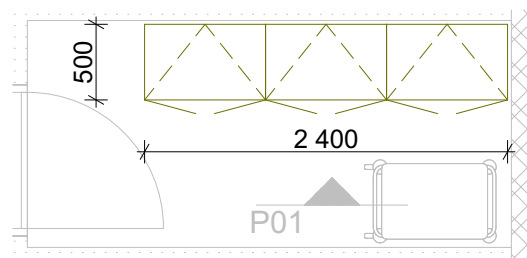
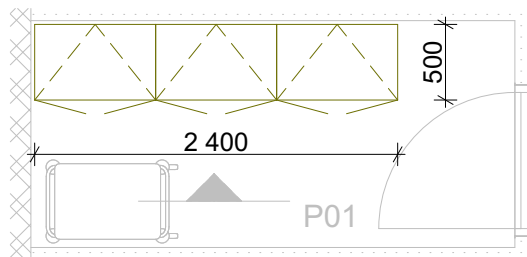
N.N491

N.N204

N.N204



O3.227, O1.220 SLADY ČISTÉHO PRÁDLA



LEGENDA:

----- POLICE

POZNÁMKY:

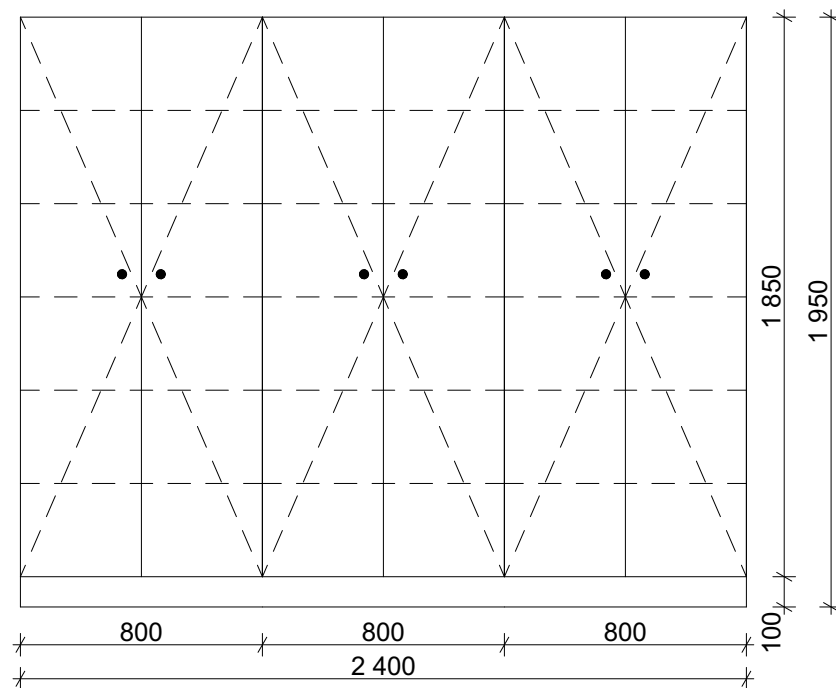
- ÚCHYTKY: CHROM - MAT, ROZTEČ 128 mm
- SADA SKŘÍNÍ JEDNOTNÝ DESIGN A SPOLEČNÝ SOKL
- VÝROBKY V SESTAVĚ SE MUSÍ SHODOVAT VÝŠKOU
- SPECIFIKACE NÁBYTKU UVEDENY V TABULCE VNITŘNÍHO VYBAVENÍ:
2018_046_3_CZ_DPS_001_002_TABVYB_NNP
- VEŠKERÉ VYBAVENÍ MUSÍ BÝT KOORDINOVÁNO SE STAVEBNÍ ČÁSTÍ A PŘED INSTALACÍ MUSÍ DOJÍT K PŘESNÉMU ZAMĚŘENÍ NA MÍSTĚ

POHLED P01

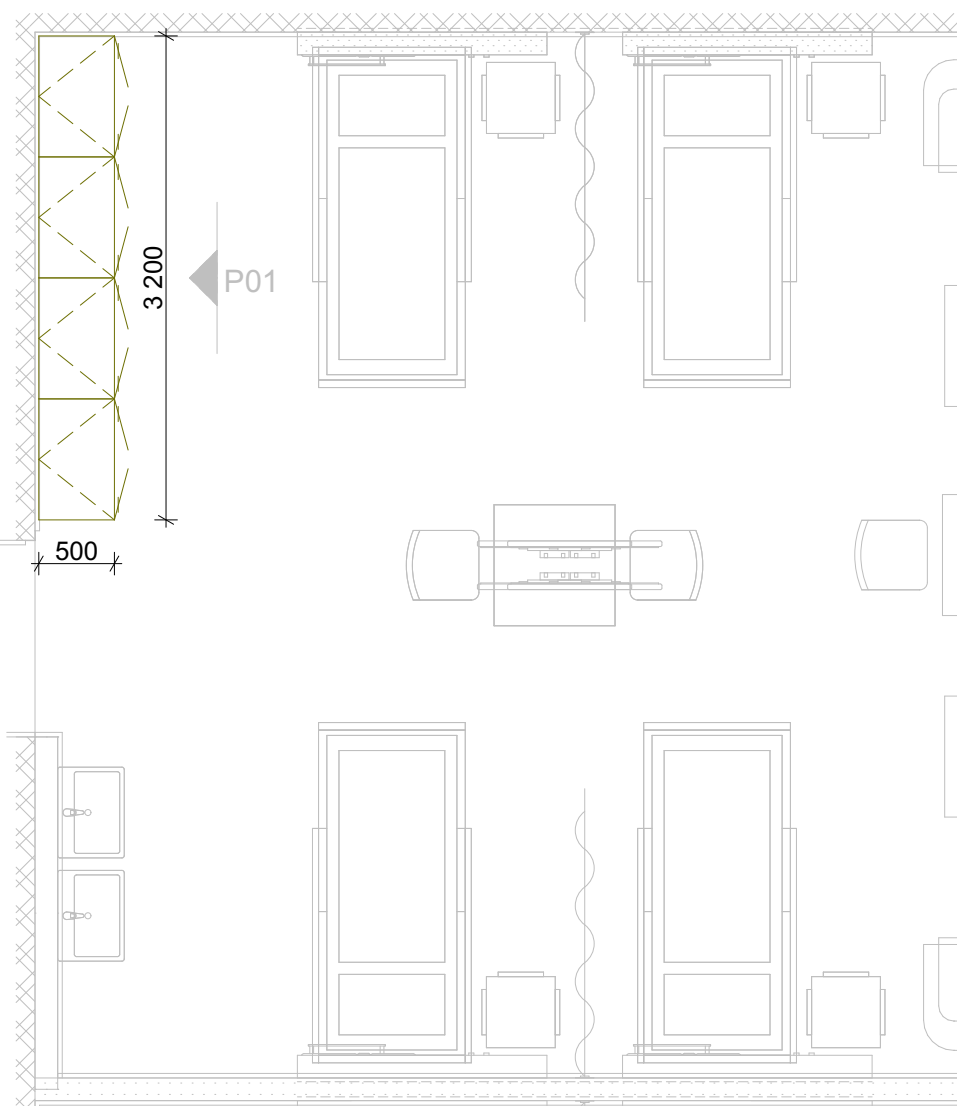
N.N485

N.N485

N.N485



O1.211 4L POKOJ



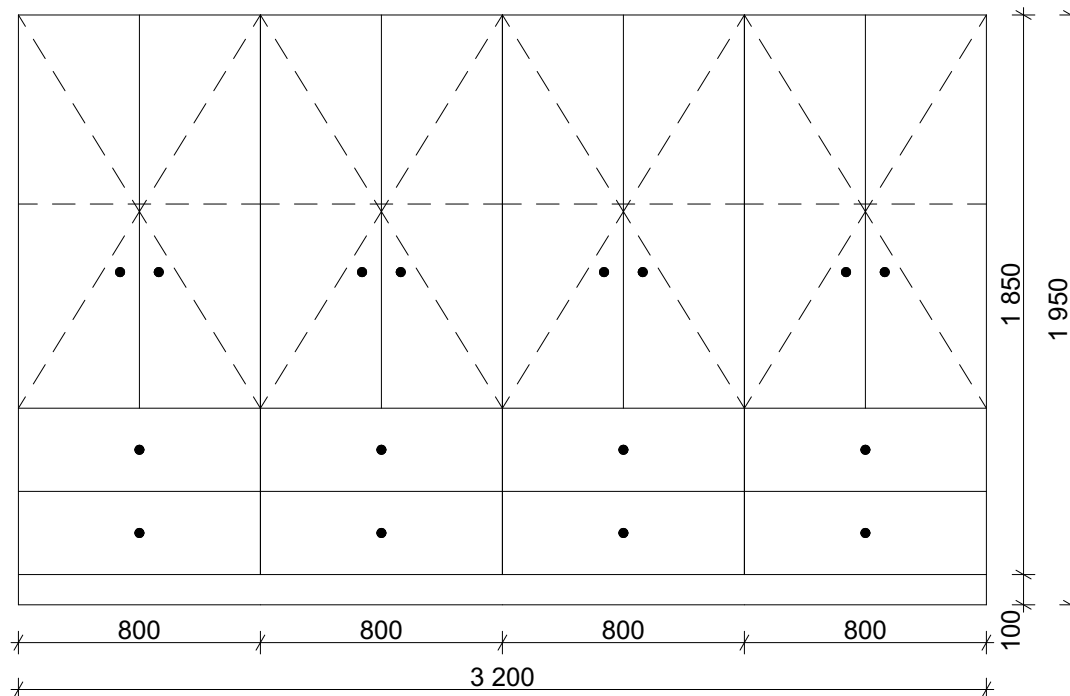
POHLED P01

N.N585

N.N585

N.N585

N.N585



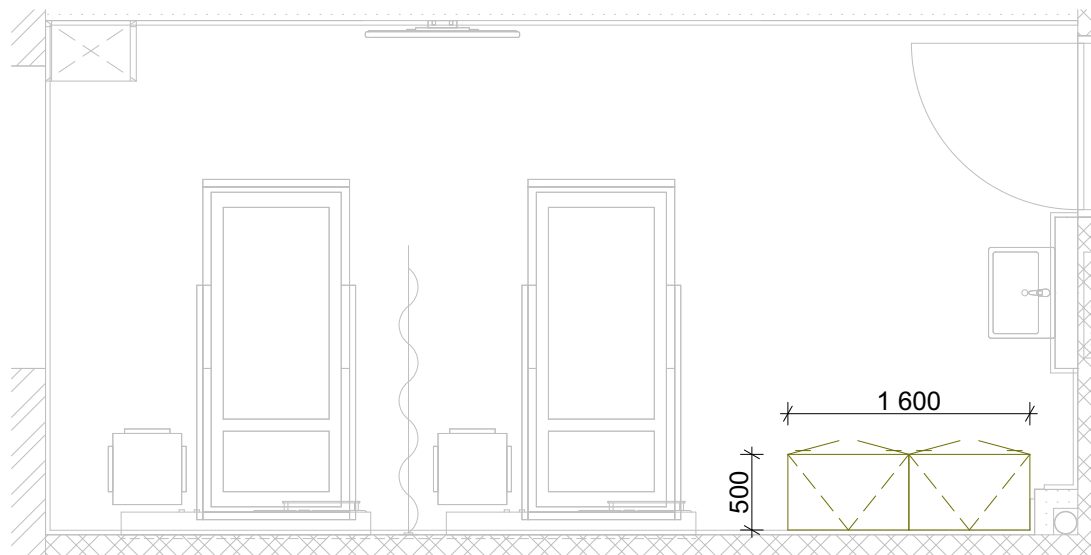
LEGENDA:

----- POLICE

POZNÁMKY:

- ÚCHYTKY: CHROM - MAT, ROZTEČ 128 mm
- SADA SKŘÍNÍ JEDNOTNÝ DESIGN A SPOLEČNÝ SOKL
- VÝROBKY V SESTAVĚ SE MUSÍ SHODOVAT VÝŠKOU
- SPECIFIKACE NÁBYTKU UVEDENY V TABULCE VNITŘNÍHO VYBAVENÍ: 2018_046_3_CZ_DPS_001_002_TABVYB_NNP
- VEŠKERÉ VYBAVENÍ MUSÍ BÝT KOORDINOVÁNO SE STAVEBNÍ ČÁSTÍ A PŘED INSTALACÍ MUSÍ DOJÍT K PŘESNÉMU ZAMĚŘENÍ NA MÍSTĚ

O1.212, O1.239, O3.204, O3.240
2×SESTAVAV POKOJÍCH: O1.207, O3.209



LEGENDA:

----- POLICE

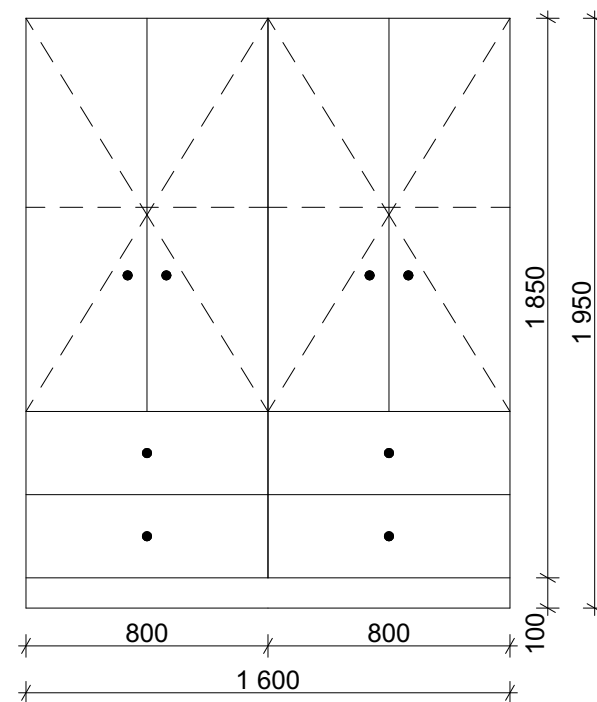
POZNÁMKY:

- ÚCHYTKY: CHROM - MAT, ROZTEČ 128 mm
- SADA SKŘÍNÍ JEDNOTNÝ DESIGN A SPOLEČNÝ SOKL
- VÝROBKY V SESTAVĚ SE MUSÍ SHODOVAT VÝŠKOU
- SPECIFIKACE NÁBYTKU UVEDENY V TABULCE VNITŘNÍHO VYBAVENÍ:
2018_046_3_CZ_DPS_001_002_TABVYB_NNP
- VEŠKERÉ VYBAVENÍ MUSÍ BÝT KOORDINOVÁNO SE STAVEBNÍ ČÁSTÍ A PŘED INSTALACÍ MUSÍ DOJÍT K PŘESNÉMU ZAMĚŘENÍ NA MÍSTĚ


POHLED P01

N.N585

N.N585



O1.205, O1.206, O3.207, O3.208 3L POKOJE

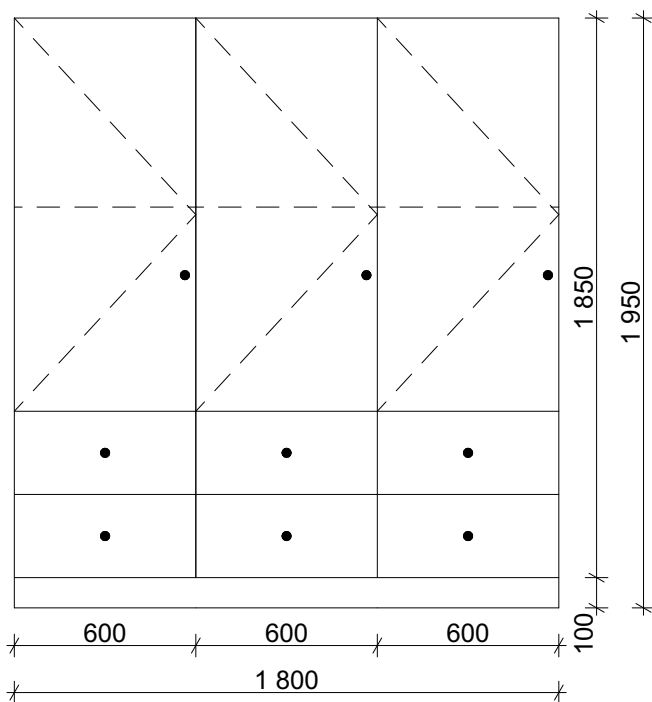


POHLED P01

N.N564

N.N564

N.N564



LEGENDA:

----- POLICE

POZNÁMKY:

- ÚCHYTKY: CHROM - MAT, ROZTEČ 128 mm
- SADA SKŘÍNÍ JEDNOTNÝ DESIGN A SPOLEČNÝ SOKL
- VÝROBKY V SESTAVĚ SE MUSÍ SHODOVAT VÝŠKOU
- SPECIFIKACE NÁBYTKU UVEDENY V TABULCE VNITŘNÍHO VYBAVENÍ:
2018_046_3_CZ_DPS_001_002_TABVYB_NNP
- VEŠKERÉ VYBAVENÍ MUSÍ BÝT KOORDINOVÁNO SE STAVEBNÍ ČÁSTÍ A PŘED INSTALACÍ MUSÍ DOJÍT K PŘESNÉMU ZAMĚŘENÍ NA MÍSTĚ


SIEBERTALAŠ

SESTAVA SKŘÍNÍ

M 1:25

05/2021

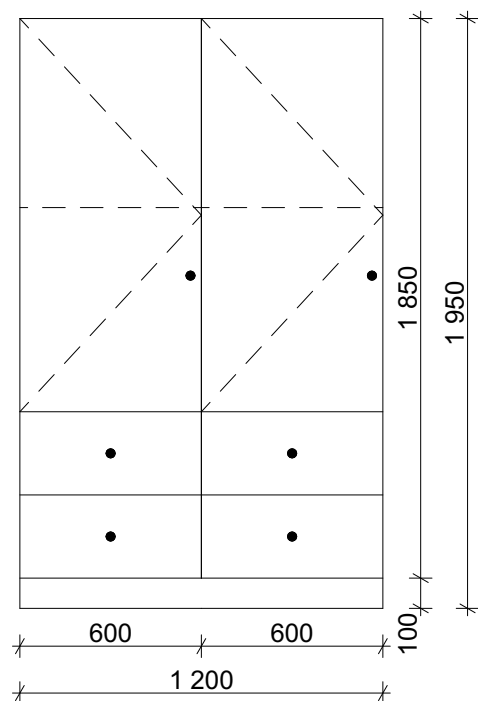
POKOJE: O1.203, O1.204, O2.208, O2.215, O3.205, O3.206



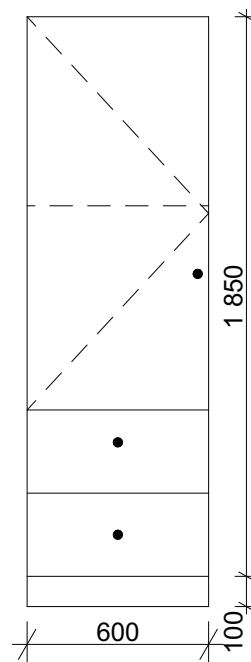
POHLED P01

N.N564

N.N564



N.N564



LEGENDA:

----- POLICE

POZNÁMKY:

- ÚCHYTKY: CHROM - MAT, ROZTEČ 128 mm
- SADA SKŘÍNÍ JEDNOTNÝ DESIGN A SPOLEČNÝ SOKL
- VÝROBKY V SESTAVĚ SE MUSÍ SHODOVAT VÝŠKOU
- SPECIFIKACE NÁBYTKU UVEDENY V TABULCE VNITŘNÍHO VYBAVENÍ:
2018_046_3_CZ_DPS_001_002_TABVYB_NNP
- VEŠKERÉ VYBAVENÍ MUSÍ BÝT KOORDINOVÁNO SE STAVEBNÍ ČÁSTÍ A PŘED INSTALACÍ MUSÍ DOJÍT K PŘESNÉMU ZAMĚŘENÍ NA MÍSTĚ

SIEBERTALAŠ

SESTAVA SKŘÍNÍ

M 1:25

05/2021

POKOJE:


O1.208 - O1.210

O2.204 - O2.207

O2.211 - O2.214

O2.217 - O2.220

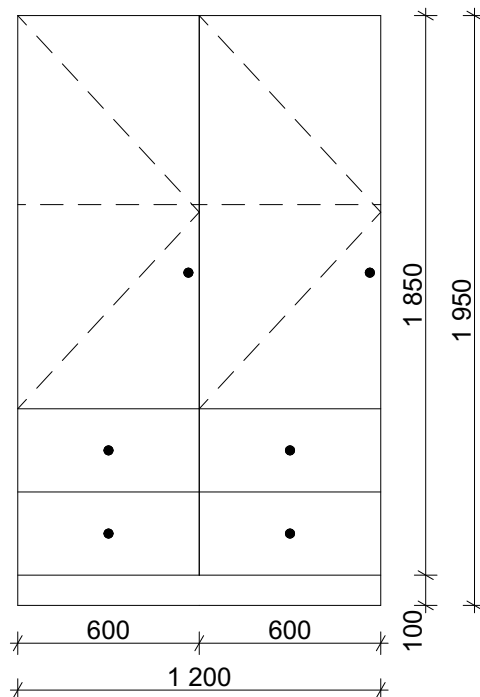
O3.210 - O3.213



POHLED P01

N.N564

N.N564



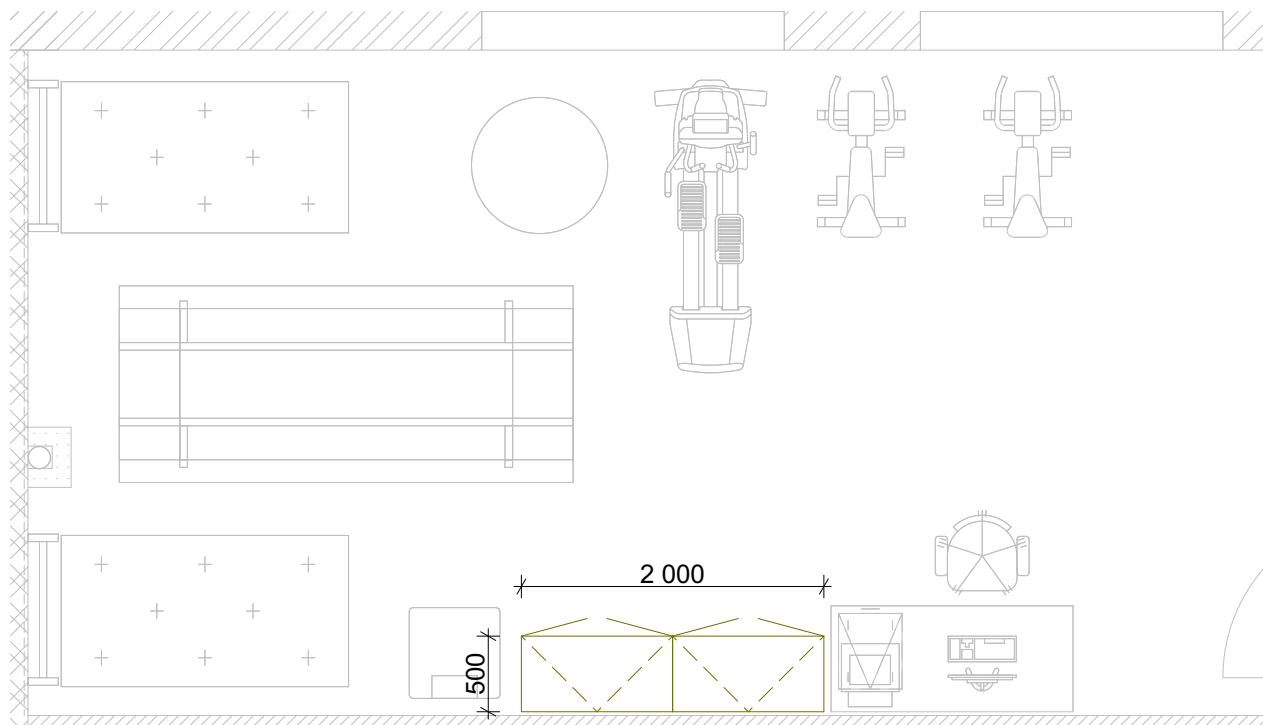
LEGENDA:

----- POLICE

POZNÁMKY:

- ÚCHYTKY: CHROM - MAT, ROZTEČ 128 mm
- SADA SKŘÍNÍ JEDNOTNÝ DESIGN A SPOLEČNÝ SOKL
- VÝROBKY V SESTAVĚ SE MUSÍ SHODOVAT VÝŠKOU
- SPECIFIKACE NÁBYTKU UVEDENY V TABULCE VNITŘNÍHO VYBAVENÍ:
2018_046_3_CZ_DPS_001_002_TABVYB_NNP
- VEŠKERÉ VYBAVENÍ MUSÍ BÝT KOORDINOVÁNO SE STAVEBNÍ ČÁSTÍ A PŘED INSTALACÍ MUSÍ DOJÍT K PŘESNÉMU ZAMĚŘENÍ NA MÍSTĚ

O1.215 CVIČEBNA



LEGENDA:

----- POLICE

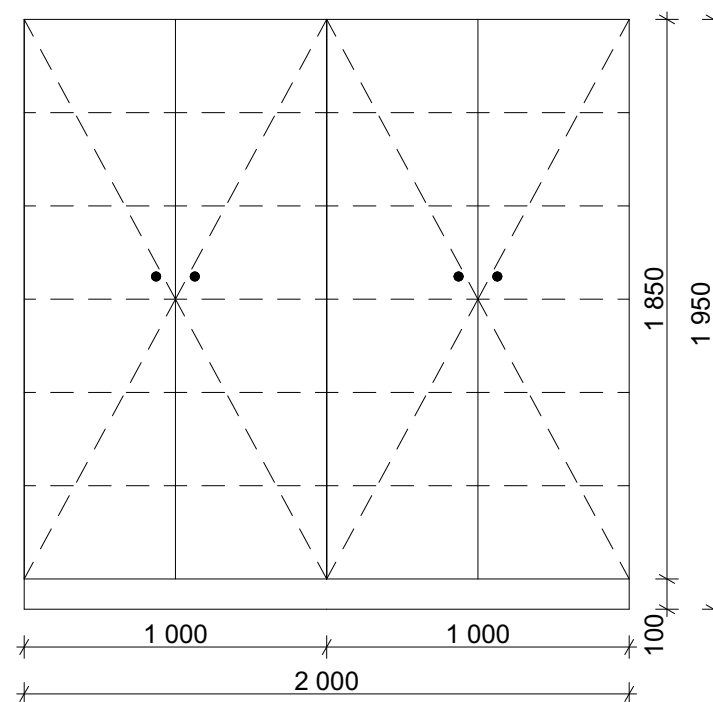
POZNÁMKY:

- ÚCHYTKY: CHROM - MAT, ROZTEČ 128 mm
- SADA SKŘÍNÍ JEDNOTNÝ DESIGN A SPOLEČNÝ SOKL
- VÝROBKY V SESTAVĚ SE MUSÍ SHODOVAT VÝŠKOU
- SPECIFIKACE NÁBYTKU UVEDENY V TABULCE VNITŘNÍHO VYBAVENÍ:
2018_046_3_CZ_DPS_001_002_TABVYB_NNP
- VEŠKERÉ VYBAVENÍ MUSÍ BÝT KOORDINOVÁNO SE STAVEBNÍ ČÁSTÍ A PŘED INSTALACÍ MUSÍ DOJÍT K PŘESNÉMU ZAMĚŘENÍ NA MÍSTĚ

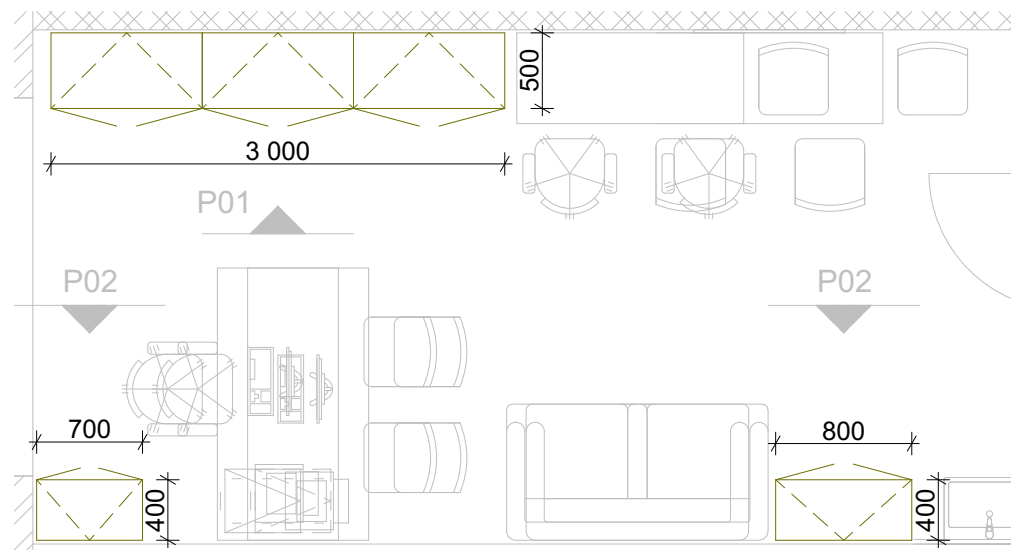
POHLED P01

N.N405

N.N405



O1.214 LOGOPED



LEGENDA:

----- POLICE

POZNÁMKY:

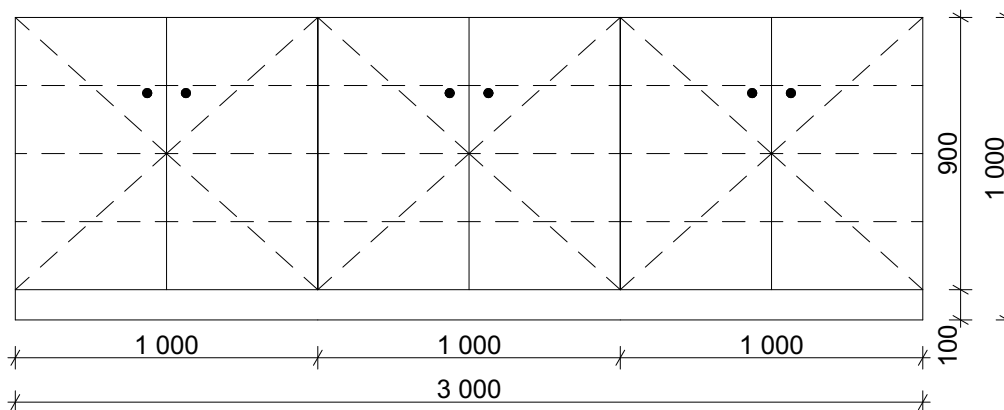
- ÚCHYTKY: CHROM - MAT, ROZTEČ 128 mm
- SADA SKŘÍNÍ JEDNOTNÝ DESIGN A SPOLEČNÝ SOKL
- VÝROBKY V SESTAVĚ SE MUSÍ SHODOVAT VÝŠKOU
- SPECIFIKACE NÁBYTKU UVEDENY V TABULCE VNITŘNÍHO VYBAVENÍ: 2018_046_3_CZ_DPS_001_002_TABVYB_NNP
- VEŠKERÉ VYBAVENÍ MUSÍ BÝT KOORDINOVÁNO SE STAVEBNÍ ČÁSTÍ A PŘED INSTALACÍ MUSÍ DOJÍT K PŘESNÉMU ZAMĚŘENÍ NA MÍSTĚ

POHLED P01

N.N205

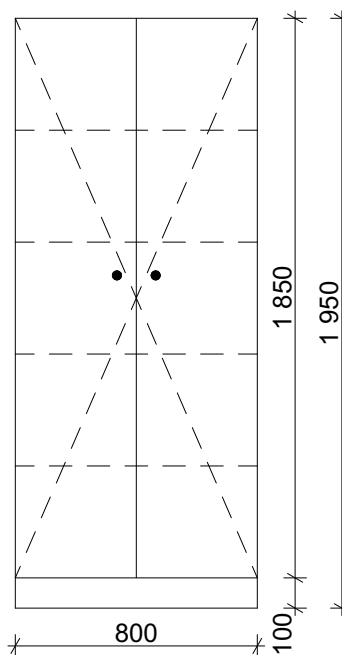
N.N205

N.N205

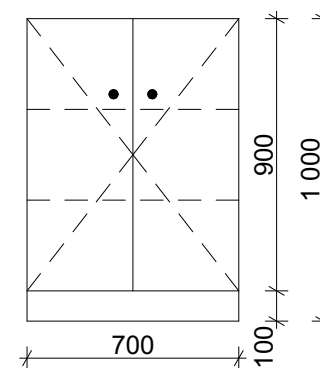


POHLED P02

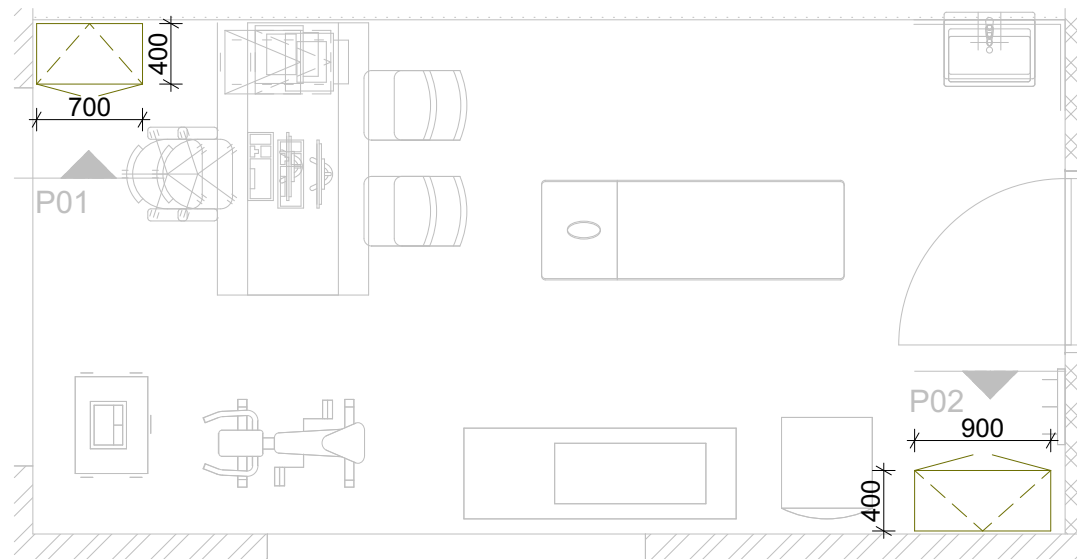
N.N395



N.N274



O1.213 ERGO/FYZIO



LEGENDA:

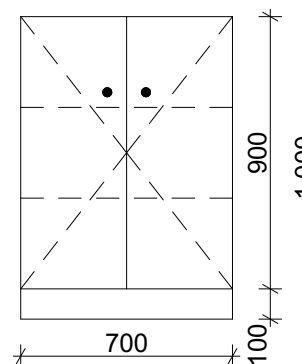
----- POLICE

POZNÁMKY:

- ÚCHYTKY: CHROM - MAT, ROZTEČ 128 mm
- SADA SKŘÍNÍ JEDNOTNÝ DESIGN A SPOLEČNÝ SOKL
- VÝROBKY V SESTAVĚ SE MUSÍ SHODOVAT VÝŠKOU
- SPECIFIKACE NÁBYTKU UVEDENY V TABULCE VNITŘNÍHO VYBAVENÍ:
2018_046_3_CZ_DPS_001_002_TABVYB_NNP
- VEŠKERÉ VYBAVENÍ MUSÍ BÝT KOORDINOVÁNO SE STAVEBNÍ ČÁSTÍ A PŘED INSTALACÍ MUSÍ DOJÍT K PŘESNÉMU ZAMĚŘENÍ NA MÍSTĚ

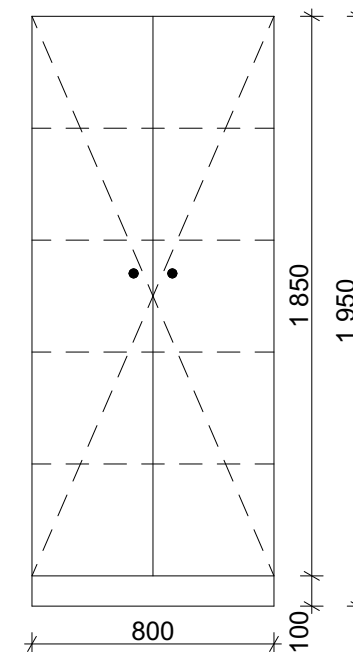
POHLED P01

N.N274

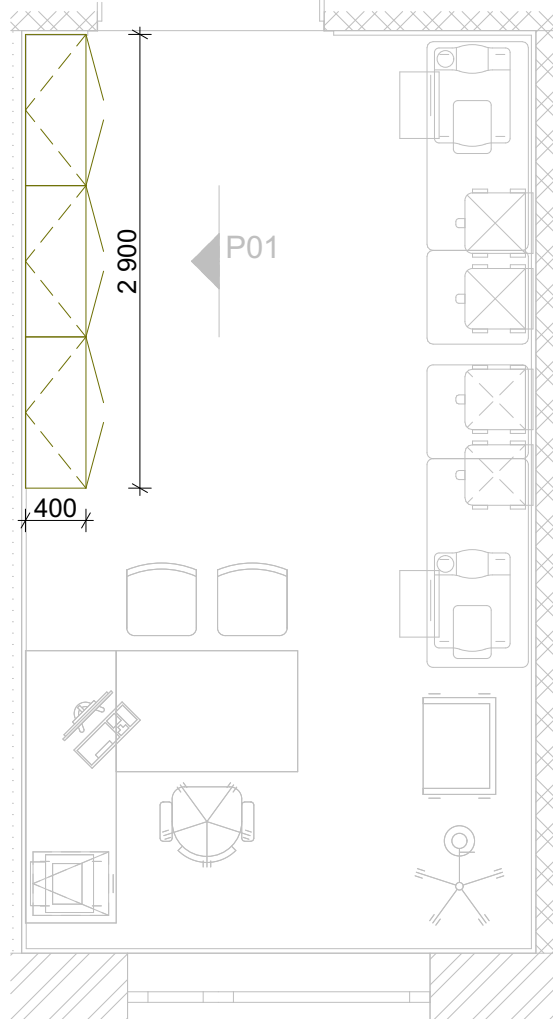


POHLED P02

N.N395



O2.238 VYŠETŘOVNA

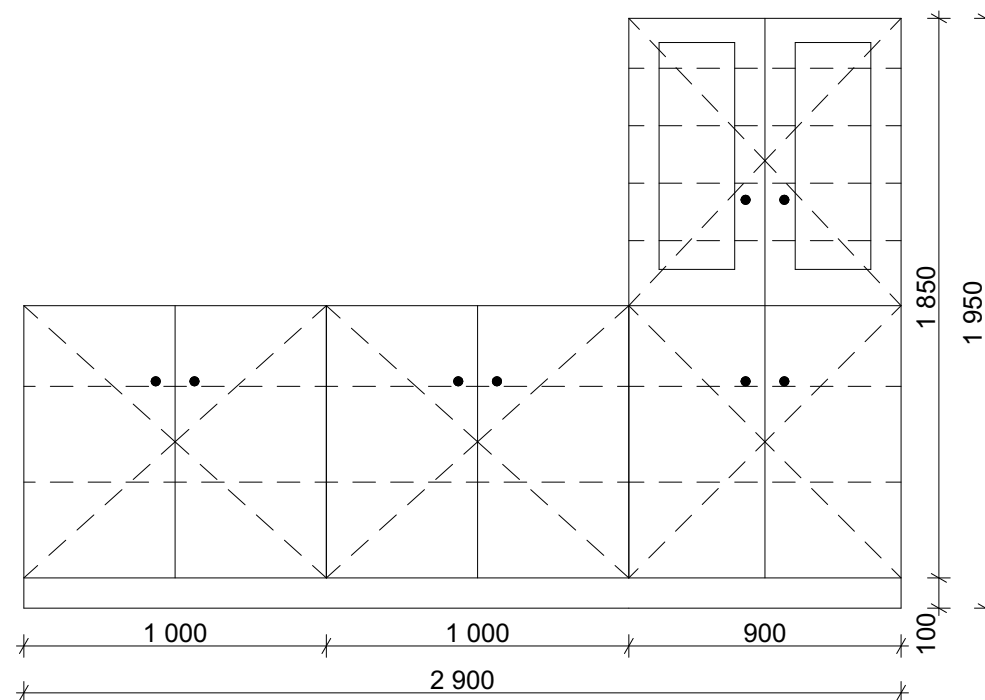


POHLED P01

N.N204

N.N204

N.N491



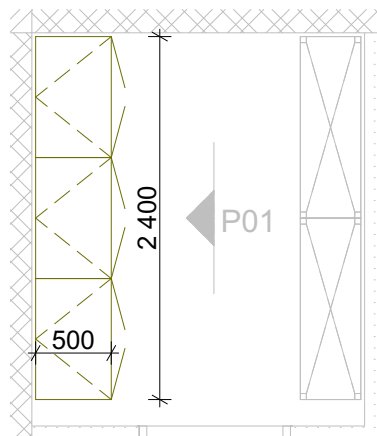
LEGENDA:

----- POLICE

POZNÁMKY:

- ÚCHYTKY: CHROM - MAT, ROZTEČ 128 mm
- SADA SKŘÍNÍ JEDNOTNÝ DESIGN A SPOLEČNÝ SOKL
- VÝROBKY V SESTAVĚ SE MUSÍ SHODOVAT VÝŠKOU
- SPECIFIKACE NÁBYTKU UVEDENY V TABULCE VNITŘNÍHO VYBAVENÍ:
2018_046_3_CZ_DPS_001_002_TABVYB_NNP
- VEŠKERÉ VYBAVENÍ MUSÍ BÝT KOORDINOVÁNO SE STAVEBNÍ ČÁSTÍ A PŘED INSTALACÍ MUSÍ DOJÍT K PŘESNÉMU ZAMĚŘENÍ NA MÍSTĚ

O1.225 PŘÍRUČNÍ SKLAD



LEGENDA:

----- POLICE

POZNÁMKY:

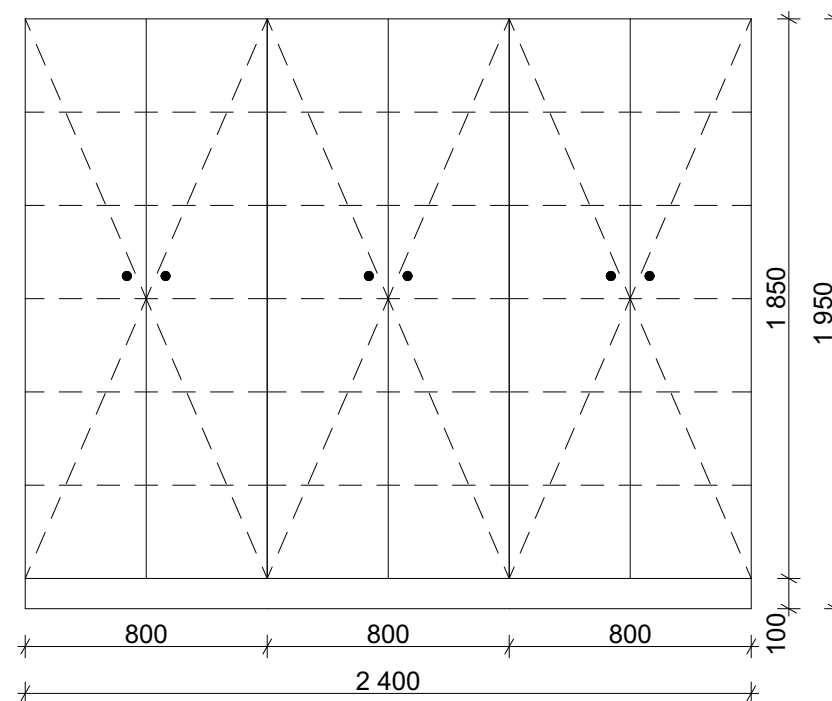
- ÚCHYTKY: CHROM - MAT, ROZTEČ 128 mm
- SADA SKŘÍNÍ JEDNOTNÝ DESIGN A SPOLEČNÝ SOKL
- VÝROBKY V SESTAVĚ SE MUSÍ SHODOVAT VÝŠKOU
- SPECIFIKACE NÁBYTKU UVEDENY V TABULCE VNITŘNÍHO VYBAVENÍ:
2018_046_3_CZ_DPS_001_002_TABVYB_NNP
- VEŠKERÉ VYBAVENÍ MUSÍ BÝT KOORDINOVÁNO SE STAVEBNÍ ČÁSTÍ A PŘED INSTALACÍ MUSÍ DOJÍT K PŘESNÉMU ZAMĚŘENÍ NA MÍSTĚ

POHLED P01

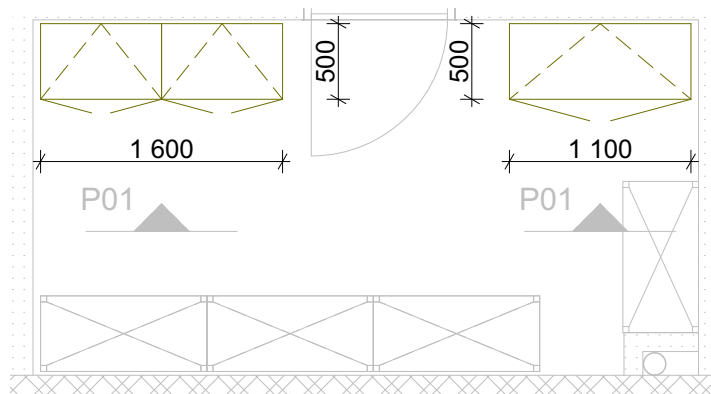
N.N485

N.N485

N.N485



O2.224 SKLAD



LEGENDA:

----- POLICE

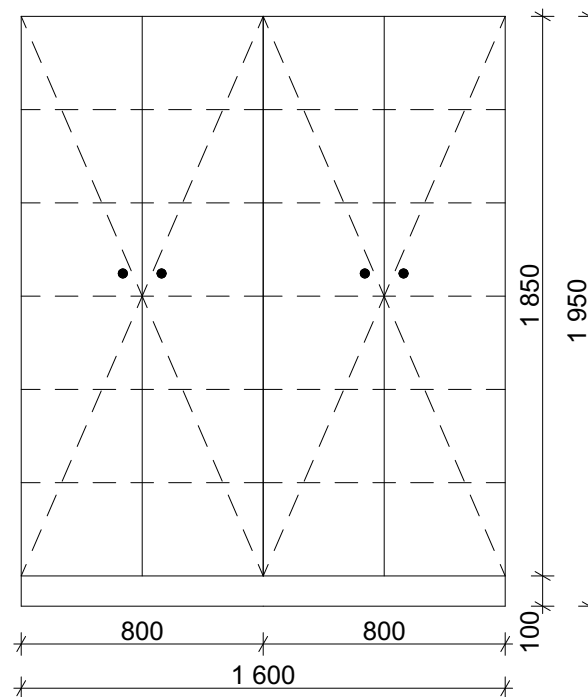
POZNÁMKY:

- ÚCHYTKY: CHROM - MAT, ROZTEČ 128 mm
- SADA SKŘÍNÍ JEDNOTNÝ DESIGN A SPOLEČNÝ SOKL
- VÝROBKY V SESTAVĚ SE MUSÍ SHODOVAT VÝŠKOU
- SPECIFIKACE NÁBYTKU UVEDENY V TABULCE VNITŘNÍHO VYBAVENÍ:
2018_046_3_CZ_DPS_001_002_TABVYB_NNP
- VEŠKERÉ VYBAVENÍ MUSÍ BÝT KOORDINOVÁNO SE STAVEBNÍ ČÁSTÍ A PŘED INSTALACÍ MUSÍ DOJÍT K PŘESNÉMU ZAMĚŘENÍ NA MÍSTĚ

POHLED P01

N.N485

N.N485



N.N425

